

Série **Protect Duo Double Protection VOL & FEU**

Classe 0 • Norme Européenne EN 1143-1 • Label Euro/VDS • Valeur assurable : 8 000 €  
 Homologation Ignifuge 1 heure papier • Norme Européenne EN 1047-1/S60P




Option : Coffre intérieur fermant à clés (2 clés fournies).



Trou de scellement à la base ø 14 mm.



Joints multiples pour assurer l'étanchéité lors d'un incendie.



Verrouillage de la porte sur les 4 côtés par pènes actifs/passifs, anti sciage ø 20 mm.

Modèle 220 litres.


Equipement standard : 3 tablettes réglables sur crémaillères au pas 40 mm.

Protect Duo Classe 0 / valeur assurable 8 000 €

MODÈLE	Dimension extérieure hors poignées HxLxP en mm	Dimension intérieure HxLxP en mm	Nombre pènes actifs/passifs	Nombre d'étagères	Volume en litres	Poids en kg
Protect Duo 34	380 x 463 x 440	297 x 365 x 314	6	1	34	98
Protect Duo 40	440 x 463 x 440	357 x 365 x 314	6	1	40	110
Protect Duo 54	379 x 589 x 471	294 x 489 x 339	6	1	54	108
Protect Duo 60	615 x 463 x 440	53 x 365 x 314	6	2	60	138
Protect Duo 66	482 x 589 x 471	397 x 489 x 339	6	1	66	118
Protect Duo 80	775 x 463 x 440	695 x 365 x 314	6	2	80	155
Protect Duo 93	615 x 589 x 471	529 x 489 x 339	6	2	93	140
Protect Duo 123	801 x 589 x 471	716 x 489 x 339	6	2	123	180
Protect Duo 220	1137 x 704 x 471	1052 x 604 x 339	8	3	220	305
Protect Duo 253	1322 x 704 x 471	1237 x 604 x 339	8	3	253	340
Protect Duo 291	1507 x 704 x 471	1422 x 604 x 339	8	3	291	375

le +

Essais d'endurance au feu.  
Durée : 13 heures



Tests effectués en situation réelle.

Caractéristiques techniques

Série Protect Duo

COFFRE-FORT DE NOUVELLE GÉNÉRATION ALLIANT LA SÉCURITÉ PHYSIQUE À LA PROTECTION INCENDIE POUR DES PERFORMANCES ANTI-EFFRACTION EXCEPTIONNELLES. BLINDAGE DES SYSTÈMES DE CONDAMNATION PAR PAROIS DE MANGANESE IMPERÇABLES. ÉPAISSEUR DES PAROIS : CORPS 50 MM, PORTE 82 MM. ANGLE D'OUVERTURE DE PORTE 180°. COULEUR STANDARD GRIS CLAIR RAL 9006.

Modèle 54 litres.  
Equipement standard : 1 tablette réglable sur crémaillères au pas 40 mm.



Serrures

Série Protect Duo



Serrure électronique classe 2 VDS, 1 000 000 de combinaisons alphanumériques, intâtable, temporisation après la 3<sup>e</sup> erreur. Un code maître et un code utilisateur programmables. Alimentation par pile avec système extérieur de secours.



Serrure de coffre Niveau A  
Serrure de coffre-fort WITTKOPP(réf. 2618) testée A2P niveau A. 2 clés fournies.



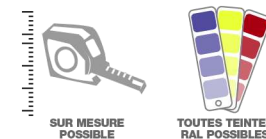
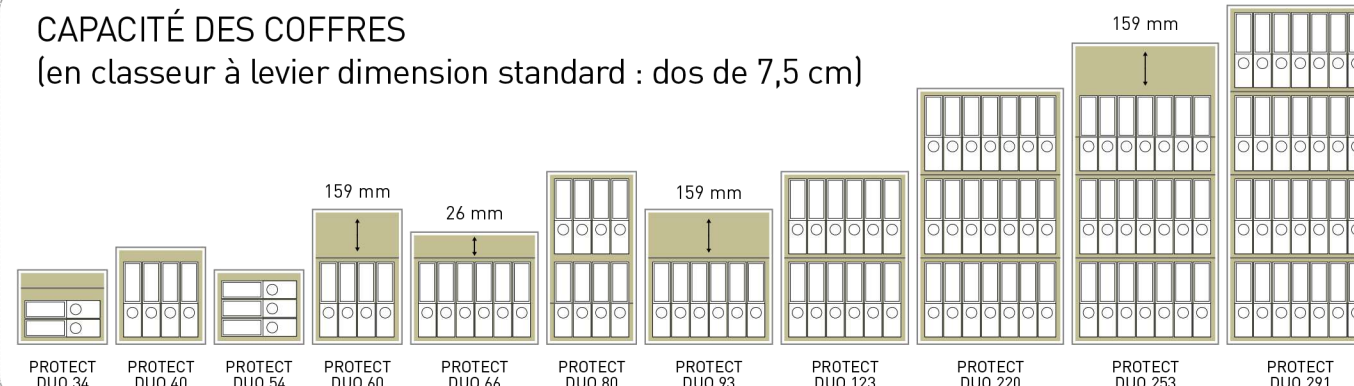
Serrure de coffre Niveau A  
Serrure à clé WITTKOPP(réf. 2618) testée A2P niveau A. 2 clés fournies + serrure électronique classe 2 VDS.



Modèle 123 litres.  
Equipement standard : 2 tablettes réglables sur crémaillères au pas 40 mm.

CAPACITÉ DES COFFRES

(en classeur à levier dimension standard : dos de 7,5 cm)





## Série Protect Duo Double Protection VOL & FEU

Classe 1 • Norme Européenne EN 1143-1 • Valeur assurable : 25 000 €  
Homologation Ignifuge 1 heure papier • Norme Européenne EN 1047-1/S60P



Option : Coffre intérieur fermant à clés (2 clés fournies).




Trou de scellement à la base ø 14 mm.




Modèle 220 litres.

Équipement standard : 3 tablettes réglables sur crémaillères au pas 40 mm.




Joint multiples pour assurer l'étanchéité lors d'un incendie.



Verrouillage de la porte sur les 4 côtés par pènes actifs/passifs, anti sciage ø 20 mm.



Essais d'endurance au feu.  
Durée : 13 heures




Tests effectués en situation réelle.



SUR MESURE POSSIBLE



TOUTES TEINTES RAL POSSIBLES



### Caractéristiques techniques

## Série Protect Duo

COFFRE-FORT DE NOUVELLE GÉNÉRATION ALLIANT LA SÉCURITÉ PHYSIQUE À LA PROTECTION INCENDIE POUR DES PERFORMANCES ANTI-EFFRACTION EXCEPTIONNELLES. BLINDAGE DES SYSTÈMES DE CONDAMNATION PAR PAROIS DE MANGANÈSE IMPERÇABLES. ÉPAISSEUR DES PAROIS : CORPS 50 MM, PORTE 82 MM. ANGLE D'OUVERTURE DE PORTE 180°. COULEUR STANDARD GRIS CLAIR RAL 9006.

### Serrures

## Série Protect Duo



Serrure électronique classe 2 VDS, 1 000 000 de combinaisons alphanumériques, intâtable, temporisation après la 3<sup>e</sup> erreur. Un code maître et un code utilisateur programmables. Alimentation par pile avec système extérieur de secours.



Serrure de coffre Niveau A

Serrure de coffre-fort WITTKOPP(réf. 2618) testée A2P niveau A. 2 clés fournies.



Serrure de coffre Niveau A

Serrure à clé WITTKOPP(réf. 2618) testée A2P niveau A. 2 clés fournies + serrure électronique classe 2 VDS.



Modèle 123 litres.

Équipement standard : 2 tablettes réglables sur crémaillères au pas 40 mm.



Modèle 54 litres.

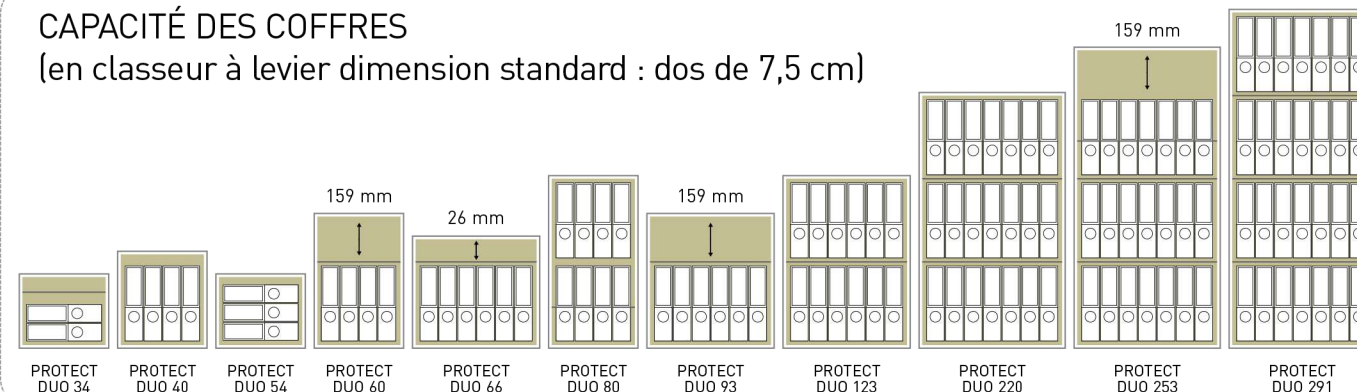
Équipement standard : 1 tablette réglable sur crémaillères au pas 40 mm.

### Protect Duo Classe 1 / valeur assurable 25 000 €

	MODÈLE	Dimension extérieure hors poignées HxLxP en mm	Dimension intérieure HxLxP en mm	Nombre pènes actifs/passifs	Nombre d'étagères	Volume en litres	Poids en kg
VDS	Protect Duo 34	380 x 463 x 440	297 x 365 x 314	6	1	34	105
	Protect Duo 40	440 x 463 x 440	357 x 365 x 314	6	1	40	116
	Protect Duo 60	615 x 463 x 440	532 x 365 x 314	6	2	60	145
	Protect Duo 80	775 x 463 x 440	695 x 365 x 314	6	2	80	160
A2P / E	Protect Duo 54	379 x 589 x 471	294 x 489 x 339	6	1	54	115
	Protect Duo 66	482 x 589 x 471	397 x 489 x 339	6	1	66	127
	Protect Duo 93	615 x 589 x 471	529 x 489 x 339	6	2	93	150
	Protect Duo 123	801 x 589 x 471	716 x 489 x 339	6	2	123	200
	Protect Duo 220	1137 x 704 x 471	1052 x 604 x 339	8	3	220	325
	Protect Duo 253	1322 x 704 x 471	1237 x 604 x 339	8	3	253	365
	Protect Duo 291	1507 x 704 x 471	1422 x 604 x 339	8	3	291	395

### CAPACITÉ DES COFFRES

(en classeur à levier dimension standard : dos de 7,5 cm)





## Série ZEPHIR DUO 1 / Double protection VOL & FEU

Classe 1 • Norme Européenne EN 1143-1 • Label Euro/VDS • Valeur assurable : 25 000 € €  
 Ignifuge papier 30 minutes • Norme Européenne EN 15659 • Label S30P



Modèle Zephyr Duo 1149.

### Caractéristiques techniques

- CONSTRUCTION RENFORCÉE AVEC 4 PAROIS DÉFENSIVES ET REMPLISSAGE IGNIFUGE.
- BLINDAGE AU MANGANÈSE DES SYSTÈMES DE CONDAMNATION.
- OUVERTURE DE PORTE À 180°.
- TABLETTES RÉGLABLES SUR CRÉMAILLÈRES AU PAS DE 40 MM.
- VERROUILLAGE DE LA PORTE PAR PÊNES TOURNANTS CHROMÉS, ANTI-SCIAGE.
- 1 TROU DE SCELLEMENT À LA BASE Ø 14 MM. (TROU POUR FIXATION MURALE EN OPTION).

### Option coffre intérieur



### Options alarme DOCT

- 1 détecteur sismique ARITECH.
- 1 contact de porte.
- 1 contact de pêne serrure.
- 1 boîtier de raccordement à la centrale d'alarme.



Modèle Zephyr Duo 1114.



➤ Lors d'un incendie le joint se dilate de 10 fois son volume pour assurer une parfaite étanchéité aux flammes, aux gaz, à l'aspersion et à la chaleur.

### ZEPHIR Duo Classe 1 / valeur assurable 25 000 €

MODÈLE	Dim. extérieure HxLxP en mm	Dim. intérieure HxLxP en mm	Nombre d'étagères	Volume en litres	Poids en Kg
ZR 1041	514 x 604 x 400	375 x 468 x 234	1	41	115
ZR 1080	606 x 636 x 510	467 x 500 x 344	1	80	148
ZR 1114	806 x 636 x 510	667 x 500 x 344	2	114	188
ZR 1119	906 x 636 x 510	767 x 500 x 344	2	119	200
ZR 1149	1006 x 636 x 510	867 x 500 x 344	2	149	220
ZR 1183	1206 x 636 x 510	1067 x 500 x 344	3	183	250
ZR 1228	1006 x 836 x 600	867 x 700 x 434	2	228	290
ZR 1339	1256 x 836 x 600	1117 x 700 x 434	3	339	335
ZR 1415	1506 x 836 x 600	1367 x 700 x 434	3	415	395
ZR 1506	1806 x 836 x 600	1667 x 700 x 434	4	506	470
ZR 1769 Double porte	1806 x 1200 x 600	1667 x 1064 x 434	4	769	650

### Option dépôt de fonds : Voir pages 28 à 31

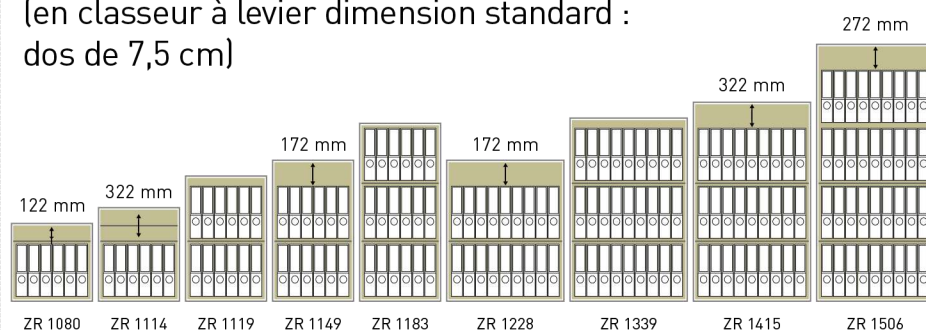


➤ Tête de dépôt rotative ➤ Fente tirelire 20 x 300 ➤ Goulotte de dépôt



➤ Dépôt pneumatique ➤ Tiroir de dépôt Homologué en classe 1

### CAPACITÉ DES COFFRES (en classeur à levier dimension standard : dos de 7,5 cm)



### Serrures

## ZEPHIR DUO 1



➤ Serrure de coffre-fort WITTKOPP réf. 2618 testée A2P niveau A (2 clés fournies).



Serrure de coffre Niveau A



➤ Serrure électronique classe 2 VDS, 1 000 000 de combinaisons alphanumériques, intâtable, temporisée

après la 3<sup>e</sup> erreur. 1 code maître et un code utilisateur programmable. Condamnation automatique à la fermeture de l'armoire. Alimentation par pile avec système extérieur de secours.



➤ Serrure électronique WITTKOPP avec audit - Classe 2 VDS - 1 000 000 de combinaisons - Temporisation après la 3<sup>e</sup> erreur - 1 code maître / 9 codes utilisateurs - Fonction code subordonné (le code maître interdit l'ouverture aux utilisateurs)

- Fonction ouverture code conjoint  
 - Fonction temporisation à l'ouverture de 0 à 99 minutes.  
**En option :** Fonction plages horaires d'ouverture. Audit horodaté des 250 derniers événements.



➤ Serrure électronique Classe 2 VDS plus serrure à clé A2P.



## Série ZEPHIR DUO 2 / Double protection VOL & FEU

Classe 2 • Norme Européenne EN 1143-1 • Label A2P.E. • Valeur assurable : 35 000 €

Ignifuge papier 30 minutes • Norme Européenne EN 15659 • Label S30P



Modèle Zephir Duo 2351.

### Caractéristiques techniques

- CONSTRUCTION À PAROIS MULTIPLES.
- REMPLISSAGE IGNIFUGE + MATÉRIAUX COMPOSITE ANTI-EFFRACTION.
- PORTE RENFORCÉE DE 115 MM.
- CONDAMNATION DÉFINITIVE DU COFFRE PAR DÉLATEUR MÉCANIQUE EN CAS DE TENTATIVE D'EFFRACTION.
- BLINDAGE DES SYSTÈMES DE CONDAMNATION PAR PAVÉS DE MANGANÈSE.
- TABLETTES RÉGLABLES SUR CRÉMAILLÈRES AU PAS DE 40 MM.
- VERROUILLAGE DE LA PORTE PAR PÊNES TOURNANTS CHROMÉS, ANTI-SCIAGE.
- 1 TROU DE SCELLEMENT À LA BASE Ø 14 MM.



Lors d'un incendie le joint se dilate de 10 fois son volume pour assurer une parfaite étanchéité aux flammes, aux gaz, à l'aspersion et à la chaleur.



Modèle Zephir Duo 2084.

### Option coffre intérieur



### Options alarme DOCT


- 1 détecteur sismique ARITECH.
- 1 contact de porte.
- 1 contact de pêne serrure.
- 1 boîtier de raccordement à la centrale d'alarme.




SUR MESURE POSSIBLE



TOUTES TEINTES RAL POSSIBLES



### Option dépôt de fonds : Voir pages 28 à 31



Tête de dépôt rotative



Fente tirelire 20 x 300



Goulotte de dépôt



Dépôt pneumatique



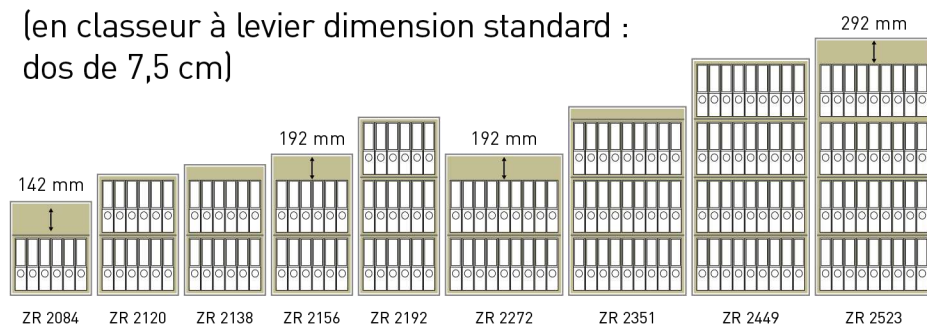
Tiroir de dépôt Homologué en classe 2

### ZEPHIR Classe 2 / valeur assurable 35 000 €

MODÈLE	Dim. extérieure (hors poignées) HxLxP en mm	Dim. intérieure HxLxP en mm	Nombre d'étagères	Volume en litres	Poids en Kg
ZR 2043	514 x 604 x 400	379 x 488 x 235	1	43	250
ZR 2084	606 x 636 x 510	471 x 520 x 345	1	84	349
ZR 2120	806 x 636 x 510	671 x 520 x 345	2	120	390
ZR 2138	906 x 636 x 510	771 x 520 x 345	2	138	456
ZR 2156	1006 x 636 x 510	871 x 520 x 345	2	156	470
ZR 2192	1206 x 636 x 510	1071 x 520 x 345	3	192	564
ZR 2272	1006 x 836 x 600	871 x 720 x 435	2	272	695
ZR 2351	1256 x 836 x 600	1121 x 720 x 435	3	351	795
ZR 2449	1506 x 836 x 600	1371 x 720 x 435	3	429	871
ZR 2523	1806 x 836 x 600	1671 x 720 x 435	4	523	1090
ZR 2787 Double porte	1806 x 1200 x 600	1671 x 1084 x 435	4	787	1312

### CAPACITÉ DES COFFRES

(en classeur à levier dimension standard : dos de 7,5 cm)



### Serrures

## ZEPHIR DUO 2



Serrure de coffre-fort MAUER RÉF. 7111 testée A2P niveau A/E. (2 clés fournies).



Serrure de coffre Niveau A



Serrure de coffre-fort électronique réf. Z03 Rotary Bolt testée A2P niveau B/E. Pêne oscillant. Capacité 10 codes, 1 maître, 1

superviseur, 8 utilisateurs (dont 1 convoyeur). Temporisation de 0 à 99 minutes.



Serrure à disques Sargent et Greenleaf A2P.B. UL groupe 1 réf. 8550, 800 000 combinaisons, intatable, silencieuse, anti-manipulations.




Serrure électronique Z03 + serrure à clé A2P.



Serrure à clé A2P + serrure électronique WITTKOPP avec audit - Classe 2 VDS - 1 000 000 de combinaisons - Temporisation après la 3<sup>e</sup> erreur - 1 code maître / 9 codes utilisateurs - Fonction code subordonné (le code maître interdit l'ouverture aux utilisateurs) - Fonction ouverture code conjoint - Fonction temporisation à l'ouverture de 0 à 99 minutes.

En option : Fonction plages horaires d'ouverture. Audit horodaté des 250 derniers événements.





## Série ZEPHIR DUO 3 / Double protection VOL & FEU

Classe 3 • Norme Européenne EN 1143-1 • Label A2P.E. • Valeur assurable : 55 000 €  
 Ignifuge papier 30 minutes • Norme Européenne EN 15659 • Label S30P



Modèle Zephir Duo 3123.

### Caractéristiques techniques

- CONSTRUCTION À PAROIS MULTIPLES.
- REMPLISSAGE IGNIFUGE + MATÉRIAUX COMPOSITE ANTI-EFFRACTION.
- PORTE RENFORCÉE DE 115 MM.
- CONDAMNATION DÉFINITIVE DU COFFRE PAR DÉLATEUR MÉCANIQUE EN CAS DE TENTATIVE D'EFFRACTION.
- BLINDAGE DES SYSTÈMES DE CONDAMNATION PAR PAVÉS DE MANGANÈSE.
- TABLETTES RÉGLABLES SUR CRÉMAILLÈRES AU PAS DE 40 MM.
- VERROUILLAGE DE LA PORTE PAR PÊNES TOURNANTS CHROMÉS, ANTI-SCIAGE.
- 1 TROU DE SCELLEMENT À LA BASE Ø 14 MM.



Lors d'un incendie le joint se dilate de 10 fois son volume pour assurer une parfaite étanchéité aux flammes, aux gaz, à l'aspersion et à la chaleur.



Modèle Zephir Duo 3108.

### ZEPHIR Duo Classe 3 / valeur assurable 55 000 €

MODÈLE	Dim. extérieure HxLxP en mm	Dim. intérieure HxLxP en mm	Nombre d'étagères	Volume en litres	Poids en Kg
ZR 3064	606 x 636 x 510	435 x 484 x 306	1	64	380
ZR 3094	806 x 636 x 510	635 x 484 x 306	2	94	449
ZR 3108	906 x 636 x 510	735 x 484 x 306	2	108	498
ZR 3123	1006 x 636 x 510	835 x 484 x 306	2	123	542
ZR 3153	1206 x 636 x 510	1035 x 484 x 306	3	153	654
ZR 3283	1006 x 836 x 700	835 x 684 x 496	2	283	795
ZR 3368	1256 x 836 x 700	1085 x 684 x 496	3	368	1015
ZR 3452	1506 x 836 x 700	1335 x 684 x 496	3	452	1150
ZR 3554	1806 x 836 x 700	1635 x 684 x 496	4	554	1290
ZR 3849 Double porte	1806 x 1200 x 700	1635 x 1048 x 496	4	849	1995

### Option dépôt de fonds : Voir pages 28 à 31



➤ Tête de dépôt rotative



➤ Fente tirelire 20 x 300



➤ Goulotte de dépôt



➤ Dépôt pneumatique



➤ Tiroir de dépôt Homologué en classe 3

### Option coffre intérieur

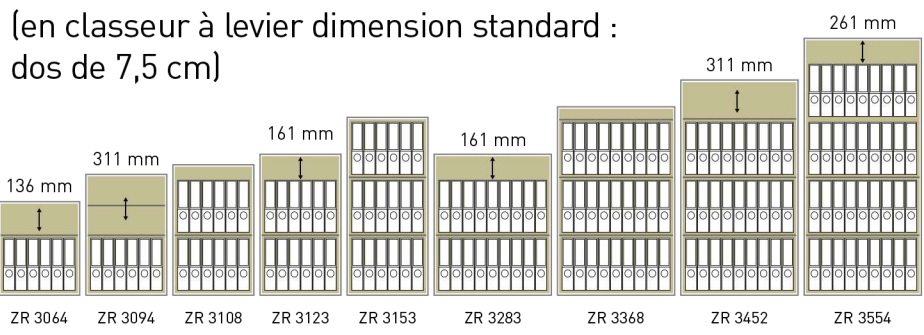


### Options alarme DOCT

- 1 détecteur sismique ARITECH.
- 1 contact de porte.
- 1 contact de pêne serrure.
- 1 boîtier de raccordement à la centrale d'alarme.

## Serrures ZEPHIR DUO 3

### CAPACITÉ DES COFFRES (en classeur à levier dimension standard : dos de 7,5 cm)



➤ Serrure de coffre-fort MAUER RÉF. 7076 testée A2P niveau B/E. (2 clés fournies).



➤ Serrure de coffre-fort électronique Sargent et Greenleaf réf. Z03 Rotary Bolt testée A2P niveau B/E. Pêne oscillant. Capacité 10 codes, 1 maître, 1 superviseur, 8 utilisateurs (dont 1 convoyeur). Temporisation de 0 à 99 minutes.



➤ Serrure à disques Sargent et Greenleaf A2P.B. UL groupe 1 réf. 8550, 800 000 combinaisons, intatable, silencieuse, anti-manipulations.



➤ Serrure électronique Z03 + serrure à clé A2P.



➤ Serrure à clé A2P + serrure électronique WITTKOPP avec audit - Classe 2 VDS - 1 000 000 de combinaisons - Temporisation après la 3<sup>e</sup> erreur - 1 code maître / 9 codes utilisateurs - Fonction code subordonnée (le code maître interdit l'ouverture aux utilisateurs) - Fonction ouverture code conjoint - Fonction temporisation à l'ouverture de 0 à 99 minutes.  
**En option :** Fonction plages horaires d'ouverture. Audit horodaté des 250 derniers événements.

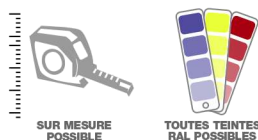




# COFFRES-FORTS CLASSE 4

## Série ZEPHIR DUO 4 / Double protection VOL & FEU

Classe 4 • Norme Européenne EN 1143-1 • Valeur assurable : 110 000 €  
Ignifuge papier 30 minutes • Norme Européenne EN 15659 • Label S30P



### Caractéristiques techniques

## ZEPHIR DUO 4 et 5

- CONSTRUCTION À PAROIS MULTIPLES.
- REMPLISSAGE IGNIFUGE + MATÉRIAUX COMPOSITE ANTI-EFFRACTION.
- PORTE RENFORCÉE DE 115 MM.
- CONDAMNATION DÉFINITIVE DU COFFRE PAR DÉLATEUR MÉCANIQUE EN CAS DE TENTATIVE D'EFFRACTION.
- BLINDAGE DES SYSTÈMES DE CONDAMNATION PAR PAVÉS DE MANGANÈSE.
- TABLETTES RÉGLABLES SUR CRÉMAILLÈRES AU PAS DE 40 MM.
- 1 TROU DE SCELLEMENT À LA BASE Ø 14 MM.



Lors d'un incendie le joint se dilate de 10 fois son volume pour assurer une parfaite étanchéité aux flammes, aux gaz, à l'aspersion et à la chaleur.



Modèle Zephyr Duo 4101.

### Serrures

## ZEPHIR DUO 4 et 5



Serrure à clé A2P + serrure à disques groupe 2.




Serrure à clé A2P + serrure électronique WITTKOPP avec audit  
- Classe 2 VDS  
- 1 000 000 de combinaisons  
- Temporisation après la 3<sup>e</sup> erreur  
- 1 code maître / 9 codes utilisateurs  
- Fonction code subordonnée (le code maître interdit l'ouverture aux utilisateurs)  
- Fonction ouverture code conjoint  
- Fonction temporisation à l'ouverture de 0 à 99 minutes.

**En option :** Fonction plages horaires d'ouverture. Audit horodaté des 250 derniers événements.



2 serrures électroniques WITTKOPP avec audit



2 serrures à disques groupe 2.

ZEPHIR Classe 4 / valeur assurable 110 000 €					
MODÈLE	Dim. extérieure HxLxP en mm	Dim. intérieure HxLxP en mm	Nombre d'étagères	Volume en litres	Poids en Kg
ZR 4083 G7	706 x 636 x 510	556 x 504 x 304	1	83	388
ZR 4101 G7	806 x 636 x 510	656 x 504 x 304	2	101	494
ZR 4116 G7	906 x 636 x 510	756 x 504 x 304	2	116	548
ZR 4127 G7	800 x 700 x 550	650 x 568 x 344	2	127	593
ZR 4132 G7	1006 x 636 x 510	856 x 504 x 304	2	132	596
ZR 4162 G7	1206 x 636 x 510	1056 x 504 x 304	3	162	719
ZR 4216 G7	1250 x 700 x 550	1100 x 568 x 344	3	216	856
ZR 4265 G7	1500 x 700 x 550	1350 x 568 x 344	3	265	930
ZR 4298 G7	1006 x 836 x 700	856 x 704 x 494	2	298	910
ZR 4315 G7	1506 x 806 x 550	1356 x 674 x 344	3	315	1029
ZR 4353 G7	1950 x 700 x 550	1800 x 568 x 344	4	353	1144
ZR 4385 G7	1806 x 806 x 550	1656 x 674 x 344	4	385	1155
ZR 4473 G7	1506 x 836 x 700	1356 x 704 x 494	3	473	1232
ZR 4508 G7	1950 x 950 x 550	1800 x 818 x 344	4	508	1490
ZR 4577 G7	1806 x 836 x 700	1656 x 704 x 494	4	577	1419
ZR 4715 G7	1950 x 1260 x 550	1800 x 1128 x 344	4	715	1792
ZR 4790 G7	1806 x 1486 x 550	1656 x 1354 x 344	4	790	1988
ZR 4891 G7	1806 x 1200 x 700	1656 x 1068 x 494	4	891	1882

# COFFRES-FORTS CLASSE 5

## Série ZEPHIR DUO 5 / Double protection VOL & FEU

Classe 5 • Norme Européenne EN 1143-1 • Valeur assurable : 200 000 €  
Ignifuge papier 30 minutes • Norme Européenne EN 15659 • Label S30P



### ZEPHIR Classe 5 / valeur assurable 200 000 €

MODÈLE	Dim. extérieure HxLxP en mm	Dim. intérieure HxLxP en mm	Nombre d'étagères	Volume en litres	Poids en Kg
ZR 5099 G7	842 x 672 x 538	656 x 504 x 299	2	99	652
ZR 5114 G7	942 x 672 x 538	756 x 504 x 299	2	114	719
ZR 5125 G7	836 x 736 x 578	650 x 568 x 339	2	125	769
ZR 5129 G7	1042 x 672 x 538	856 x 504 x 299	2	129	780
ZR 5159 G7	1242 x 672 x 538	1056 x 504 x 299	3	159	928
ZR 5212 G7	1286 x 736 x 578	1100 x 568 x 339	3	212	1096
ZR 5260 G7	1536 x 736 x 578	1350 x 568 x 339	3	260	1203
ZR 5295 G7	1042 x 872 x 728	856 x 704 x 489	2	295	1182
ZR 5310 G7	1542 x 842 x 578	1356 x 674 x 339	3	310	1323
ZR 5347 G7	1986 x 736 x 578	1800 x 568 x 339	4	347	1479
ZR 5378 G7	1842 x 842 x 578	1656 x 674 x 339	4	378	1493
ZR 5381 G7	1292 x 872 x 728	1106 x 704 x 489	3	381	1432
ZR 5467 G7	1542 x 872 x 728	1356 x 704 x 849	3	467	1590
ZR 5499 G7	1986 x 986 x 578	1800 x 818 x 339	4	499	1880
ZR 5570 G7	1842 x 872 x 728	1656 x 704 x 489	4	570	1828
ZR 5688 G7	1986 x 1296 x 578	1800 x 1128 x 339	4	688	2250
ZR 5760 G7	1842 x 1522 x 578	1656 x 1354 x 339	4	760	2460
ZR 5865 G7	1842 x 1236 x 728	1656 x 1068 x 489	4	865	2377



Modèle Zephyr Duo 5127.

### Option coffre intérieur



### Options alarme DOCT

- 1 détecteur sismique ARITECH.
- 1 contact de porte.
- 1 contact de pêne serrure.
- 1 boîtier de raccordement à la centrale d'alarme.

### Option dépôt de fonds : Voir pages 28-29



Tête de dépôt rotative



Fente tirelire 20 x 300



Dépôt pneumatique



Goulotte de dépôt



Série WB



Caractéristiques techniques Série WB

PORTE DE 50 MM AVEC BLINDAGE EN ACIER DE 60/10<sup>e</sup>, CHARNIÈRES INVISIBLES, OUVERTURE À 90°, PROTECTION COUPE-FEU DANS LA PORTE. ANGLE D'OUVERTURE DE PORTE 90°. CONDAMNATION PAR PÊNES Ø 20 MM. COULEUR GRIS PERLE RAL 7035.

MODÈLE	Dim. extérieure hors poignées HxLxP en mm	Dim. intérieure HxLxP en mm	Nombre d'étagères	Volume en litres	Poids en kg
WB 2	266 x 300 x 200	200 x 234 x 135	0	6	12
WB 3	426 x 420 x 200	360 x 340 x 135	1	16	24
WB 4	426 x 420 x 360	360 x 340 x 295	1	36	28
WB 5	600 x 420 x 360	530 x 340 x 295	1	53	38
WB 6	800 x 420 x 360	730 x 340 x 295	2	73	51

Série Mural Euro VDS

Classe 1 • Norme Européenne EN 1143-1 • Label Euro/VDS • Valeur assurable : 25 000 €



Caractéristiques techniques Série Mural Euro VDS

COFFRE-FORT À EMMURER DE HAUTE SÉCURITÉ, BLINDAGE DU SYSTÈME DE CONDAMNATION PAR UN PAVÉ DE MANGANÈSE ANTI-PERÇAGE. PORTE AFFLEURANTE AVEC POIGNÉE ENCASTRÉE POUR UNE MEILLEURE DISCRÉTION. OUVERTURE DE PORTE À 90°. COLORIS GRIS PERLE RAL 7035.



Mural 30 classe 1 Euro/VDS. Equipement standard : 1 tablette réglable sur crémaillères au pas 40 mm.

MODÈLE	Dim. extérieure hors poignées HxLxP en mm	Dim. intérieure HxLxP en mm	Nombre d'étagères	Volume en litres	Poids en kg
Mural 20	330 x 490 x 260	230 x 410 x 165	1	20	40
Mural 30	330 x 490 x 385	230 x 410 x 290	1	27	43
Mural 40	430 x 490 x 385	330 x 410 x 290	1	39	57
Mural 50	530 x 490 x 385	430 x 410 x 290	1	51	65
Mural 60	630 x 490 x 385	530 x 410 x 290	2	63	75

Serrures

Série Mural



Serrure de coffre-fort WITTKOPP réf. 2618 testée A2P niveau A (2 clés fournies).



Serrure de coffre-fort classe 2 VDS, 1 000 000 de combinaisons alphanumériques, intâtable, temporisée après la 3<sup>e</sup> erreur. Condamnation automatique à la fermeture, clavier affleurant anti-vandalisme. Alimentation par pile avec système extérieur de secours.

# Faites confiance à notre réseau de distribution !



HARTMANN

TRESORE France

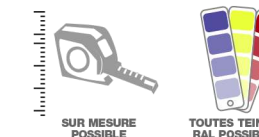
LE MEILLEUR DE LA SECURITE !

www.coffres-forts.com





# COFFRES DE DÉPÔT DE FOND



Série **SR** Système de dépôt à trappe.

Homologué anti-effraction Classe S1 - Norme Européenne EN 14450.

## Caractéristiques techniques

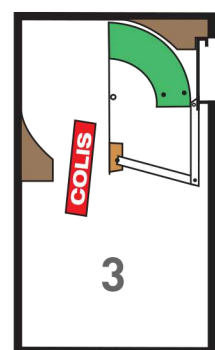
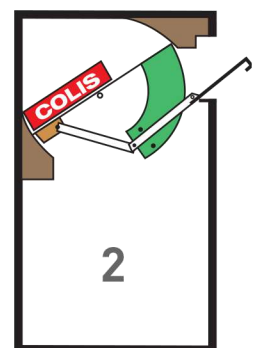
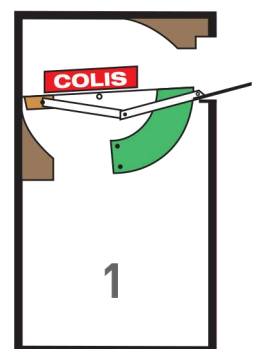
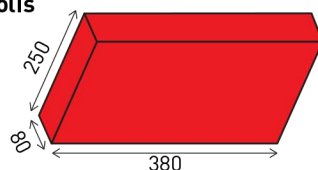
### Série SR et SE

ROBUSTE CONSTRUCTION EN TÔLE D'ACIER 1<sup>ER</sup> CHOIX DE 30/10<sup>e</sup>. PORTE DE 45 MM AVEC PLAQUE DE BLINDAGE DE 6 MM. PORTE INARRACHABLE SANS GONDS APPARENTS. ANGLE D'OUVERTURE DE PORTE 90°. TROUS DE FIXATION : 2 DANS LE DOS, 2 À LA BASE Ø 10 MM. FINITION PEINTURE ÉPOXY (POUDRE) CUITE AU FOUR, COULEUR GRIS CLAIR RAL 9006.



Modèle SR800.

Taille maxi du colis pour série SR :



Série **SE**

Système de dépôt à fente tirelire avec levier d'occultation (le contenu du coffre reste invisible).

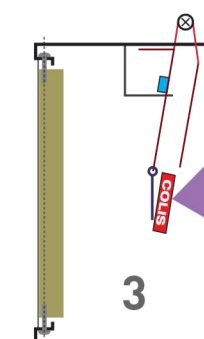
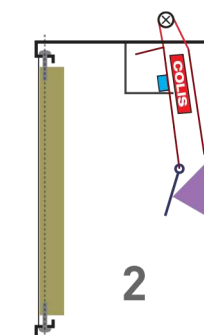
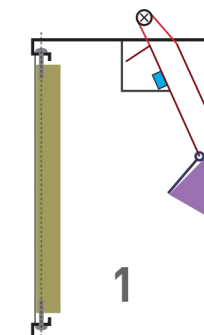
Homologué anti-effraction Classe S1 - Norme Européenne EN 14450.

### Principe de fonctionnement :

Système de dépôt à levier avec système anti-pêche intégré sur le dessus du coffre, dimensions de la fente de dépôt 330 x 40 mm.



Modèle SE900.



## Serrures

### série SR et SE



Serrure électronique norme Européenne ENV 1300 classe 2 VDS. 1 000 000 de combinaisons, 1 code maître et 1 code utilisateur

programmables. Alimentation par pile de 9 volts accessible sous le clavier.



Serrure de coffre-fort WITTKOPP réf. 2618 testée A2P niveau A (2 clés fournies).



Serrure de coffre Niveau A

MODÈLE	Dim. extérieure HxLxP en mm	Dim. intérieure HxLxP en mm	Volume en litres	Poids en kg
SE 900	606 x 426 x 380	590 x 410 x 320	77	55
SE 901	806 x 426 x 380	790 x 410 x 320	103	65
SE 902	996 x 426 x 380	980 x 410 x 320	128	85



# COFFRES-FORTS DÉPÔTS DE FONDS

## Série Vulcain Dépôt

### Protection anti-effraction

ROBUSTE CONSTRUCTION EN ACIER 1ER CHOIX AVEC PAROIS DÉFENSIVES DE FORTE ÉPAISSEUR. BLINDAGE ANTI-PERÇAGE AU MANGANÈSE DU SYSTÈME DE CONDAMNATION. COULEUR STANDARD GRIS CLAIR RAL 9006.



Porte inarrachable sans gonds apparents. Angle d'ouverture de la porte 95°



Pênes de condamnation tournants anti-sciage ø 25 mm.



Trou de scellement à la base ø 14 mm.



Modèle Vulcain Dépôt 130. Avec en option tiroir vers l'arrière.

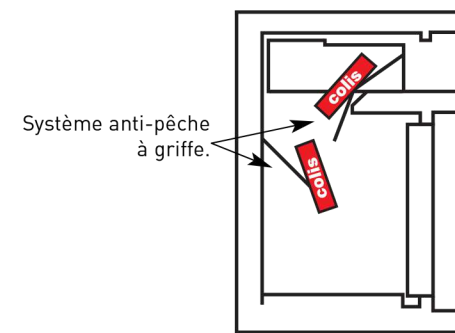
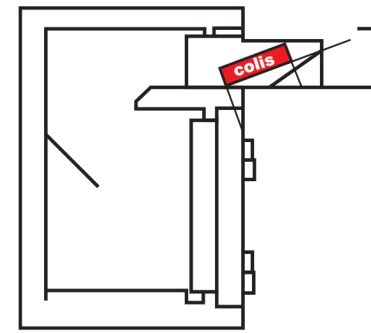


Modèle Vulcain Dépôt 130. Le tiroir de dépôt est disponible en option avec serrure à clé A2P.



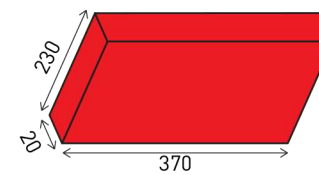
### Système tiroir de dépôt

#### Principe de fonctionnement

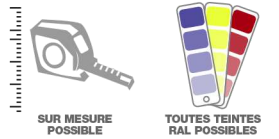
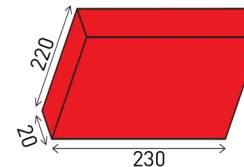


#### Taille maxi du dépôt :

Pour Vulcain Dépôt 130 / 170 / 200



Pour Vulcain Dépôt 40 / 60 / 80



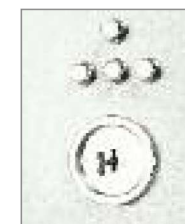
Modèle Vulcain Dépôt 80.

### Serrures

## Série Vulcain Dépôt



Serrure de coffre-fort WITTKOPP réf. 2618 testée A2P niveau A (2 clés fournies).



Serrure de coffre-fort WITTKOPP réf. 2618 testée A2P niveau A (2 clés fournies).



Serrure électronique classe 2 VDS, 1 000 000 de combinaisons alphanumériques, intâtable, temporisation après la 3<sup>e</sup> erreur. Un code maître et un code utilisateur programmables. Alimentation par pile avec système extérieur de secours.

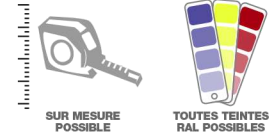


Serrure électronique WITTKOPP avec audit  
- Classe 2 VDS  
- 1 000 000 de combinaisons  
- Temporisation après la 3<sup>e</sup> erreur  
- 1 code maître / 9 codes utilisateurs  
- Fonction code subordonné (le code maître interdit l'ouverture aux utilisateurs)  
- Fonction ouverture code conjoint  
- Fonction temporisation à l'ouverture de 0 à 99 minutes.  
**En option :** Fonction plages horaires d'ouverture. Audit horodaté des 250 derniers événements.

MODÈLE	Dim. extérieure HxLxP en mm	Dim. intérieure HxLxP en mm	Épaisseur parois		Nombre de pênes	Nombre d'étagères réglables en H.	Volume en litres	Poids en kg
			Corps en mm	Porte en mm				
Vulcain Dépôt 40	680 x 475 x 450	360 x 345 x 315	65	70	3	1	40	240
Vulcain Dépôt 60	850 x 475 x 450	535 x 345 x 315	65	70	4	1	58	240
Vulcain Dépôt 80	1055 x 475 x 450	735 x 345 x 315	65	70	4	1	80	240
Vulcain Dépôt 130	1000 x 650 x 500	680 x 520 x 365	65	70	4	2	130	240
Vulcain Dépôt 170	1200 x 650 x 500	880 x 520 x 365	65	70	6	3	167	240
Vulcain Dépôt 200	1420 x 650 x 500	1080 x 520 x 365	65	70	6	3	205	240



# COFFRES-FORTS DÉPÔTS DE FOND

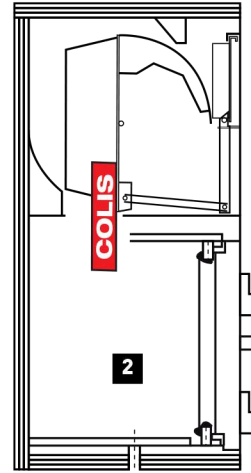
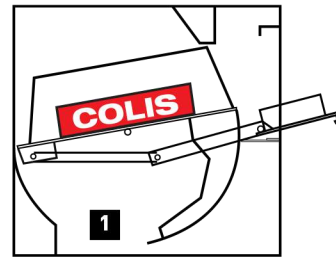


## Systèmes de dépôts de fonds réalisés sur la base de coffres-forts ZEPHIR classe 1/2/3/4/5

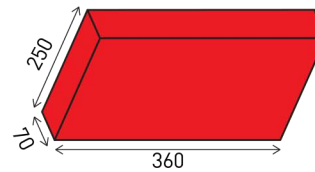
### ➤ Système dépôt tambour (S'adapte sur tous les coffres ZEPHIR jusqu'à 1256 mm de hauteur).



#### Principe de fonctionnement



- Hauteur de la tête de dépôt : 400 mm (à rajouter à la hauteur du coffre).
- Tête de dépôt livrable avec ou sans serrure.
- En option : tête de dépôt avec ouverture vers l'arrière ou sur les côtés.
- Taille maxi du dépôt : 70 x 250 x 360 mm.



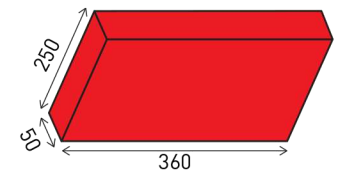
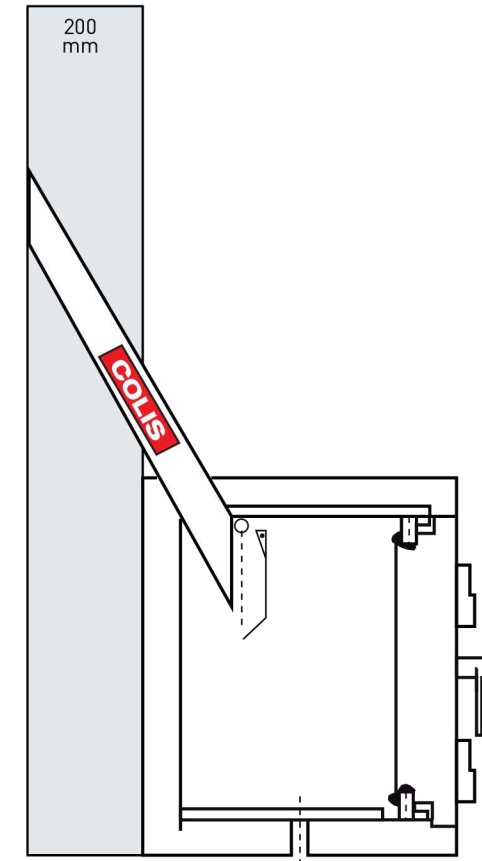
### ➤ Système goulotte de dépôt (S'adapte sur tous les coffres ZEPHIR jusqu'à 1400 mm de hauteur).

Trappe d'accès à la goulotte en position ouverte avec système anti-pêche à griffes.



Trappe d'accès en position fermée.

- Permet le dépôt au travers d'un mur.
- La goulotte est réglable pour murs entre 100 et 200mm d'épaisseur.
- Trappe d'ouverture de la goulotte en inox brossé.
- Taille maxi du dépôt : 50 x 250 x 360 mm.



### ➤ Système dépôt tirelire (S'adapte sur tous les coffres ZEPHIR jusqu'à 1400 mm de hauteur).




- Fente tirelire (20 x 300 mm) sur le dessus du coffre avec système anti-pêche à griffes.
- En option : Fente tirelire sur mesure.

### ➤ Système dépôt pneumatique (S'adapte à tous les coffres ZEPHIR).



500 mm



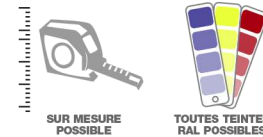
ø 160 mm

ø 120 mm

- Coffre réceptacle, spécialement conçu pour recevoir les cartouches normalisées des systèmes pneumatiques.
- Tapis anti-choc dans le fond du coffre.



# COFFRES-FORTS DÉPÔTS DE FONDS HOMOLOGUÉS CLASSE 1/2/3




Norme Européenne EN 1143-2 (norme spécifique pour les coffres de dépôts de fonds et dépôts de nuit).  
Série ZEPHIR Dépôt classe 1/2/3 (valeur assurable 25 000 à 55 000 €).

## Plusieurs configurations possibles

- 1) TIROIR VERS L'AVANT EN VERSION STANDARD.
- 2) TIROIR VERS L'ARRIÈRE OU SUR LES CÔTÉS.
- 3) TIROIR DÉPORTÉ VERS L'ARRIÈRE OU SUR LES CÔTÉS POUR TRAVERSER UN MUR.



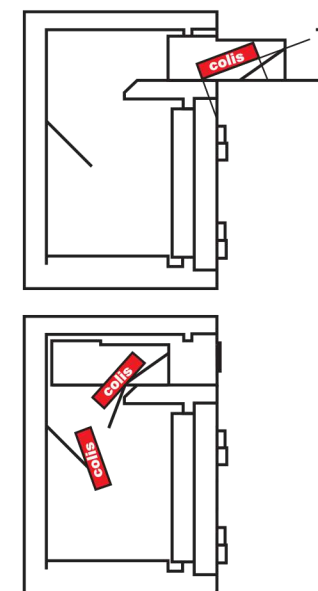
**Modèle Zephir Dépôt 801.**  
Avec tiroir vers l'avant.  
En option : serrure à clé A2P sur le tiroir.



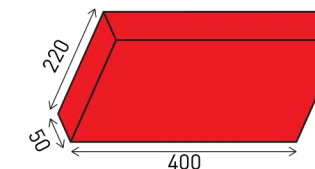
**Modèle Zephir Dépôt 802.**  
Avec tiroir sur le côté gauche.



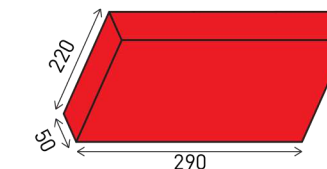
**Modèle Zephir Dépôt 1002.**  
Avec tiroir déporté vers l'arrière pour traverser un mur de 100 mm.



**Taille maxi du colis :**  
Avec tiroir vers l'avant ou vers l'arrière.



**Taille maxi du colis :**  
Avec tiroir sur le côté.



### ZEPHIR dépôt homologué en classe 1 / valeur assurable 25 000 €

MODÈLE	Dim. extérieure HxLxP en mm	Dim. intérieure HxLxP en mm	Volume du coffre en litres (sans le tiroir)	Poids en Kg
ZEPHIR dépôt 801	800 x 650 x 550	520 x 520 x 380	100	300
ZEPHIR dépôt 1001	1000 x 650 x 550	720 x 520 x 380	140	300
ZEPHIR dépôt 1201	1200 x 650 x 550	920 x 520 x 380	180	300
ZEPHIR dépôt 1401	1400 x 650 x 550	1120 x 520 x 380	220	300

### ZEPHIR dépôt homologué en classe 2 / valeur assurable 35 000 €

MODÈLE	Dim. extérieure HxLxP en mm	Dim. intérieure HxLxP en mm	Volume du coffre en litres (sans le tiroir)	Poids en Kg
ZEPHIR dépôt 802	800 x 650 x 550	520 x 520 x 380	100	385
ZEPHIR dépôt 1002	1000 x 650 x 550	720 x 520 x 380	140	470
ZEPHIR dépôt 1202	1200 x 650 x 550	920 x 520 x 380	180	560
ZEPHIR dépôt 1402	1400 x 650 x 550	1120 x 520 x 380	220	630

### ZEPHIR dépôt homologué en classe 3 / valeur assurable 55 000 €

MODÈLE	Dim. extérieure HxLxP en mm	Dim. intérieure HxLxP en mm	Volume du coffre en litres (sans le tiroir)	Poids en Kg
ZEPHIR dépôt 803	800 x 650 x 550	500 x 520 x 360	94	470
ZEPHIR dépôt 1003	1000 x 650 x 550	700 x 520 x 360	130	565
ZEPHIR dépôt 1203	1200 x 650 x 550	900 x 520 x 360	168	675
ZEPHIR dépôt 1403	1400 x 650 x 550	1100 x 520 x 360	205	770

## Serrures

### ZEPHIR Dépôt classe 1/2/3



➤ Serrure de coffre-fort WITTKOPP réf. 2618 testée A2P niveau A (2 clés fournies).



➤ Serrure de coffre-fort classe 2 VDS, 1 000 000 de combinaisons alphanumériques, intâtable,

temporisée après la 3<sup>e</sup> erreur. 1 code maître et un code utilisateur programmable. Condamnation automatique à la fermeture de l'armoire. Alimentation par pile avec système extérieur de secours.



➤ Serrure électronique Classe 2 VDS + serrure à clé A2P.



➤ Serrure électronique WITTKOPP avec audit + serrure à clé A2P

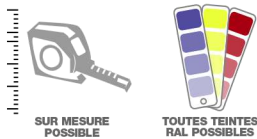


➤ Serrure électronique WITTKOPP avec audit  
- Classe 2 VDS  
- 1 000 000 de combinaisons  
- Temporisé après la 3<sup>e</sup> erreur  
- 1 code maître / 9 codes utilisateurs

- Fonction code subordonné (le code maître interdit l'ouverture aux utilisateurs)  
- Fonction ouverture code conjoint  
- Fonction temporisation à l'ouverture de 0 à 99 minutes.  
**En option :** Fonction plages horaires d'ouverture. Audit horodaté des 250 derniers événements.



# COLONNES CONSIGNE BANCAIRE



Face avant.

**Fabrication sur mesure**  
Toutes tailles réalisables  
en 4 semaines

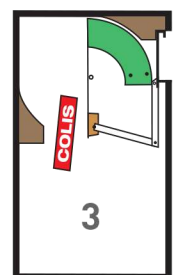
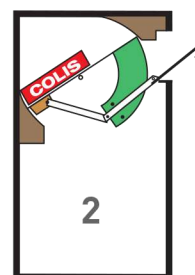
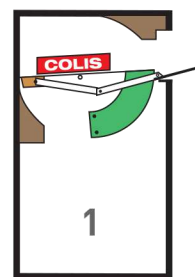


↳ Cadre de finition réglable en profondeur pour encastrement dans un mur.



Colonne de 8 compartiments avec en partie basse système dépôt de fond rotatif (volume utile du dépôt : 40 L).

Principe de fonctionnement :



Colonne de 15 compartiments. Dimension extérieure : H1788 x L300 x P350.

Face arrière.



- A ↳ Numérotation intérieure.
- B ↳ Porte arrière avec serrure A2P.
- C ↳ Socle ouvrant.
- D ↳ Cadre de finition.

## ↳ Serrures des compartiments

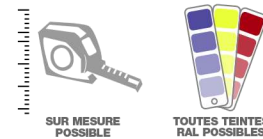
↳ Serrure de coffre-fort WITTKOPP réf. 2618 testée A2P niveau A (2 clés fournies).  
Sur les compartiments et sur porte arrière.



## ↳ Options

- ↳ Passe général.
- ↳ Serrure type banque avec clé client + clé de contrôle.

# COLONNES DE COMPARTIMENTS



Nos colonnes de compartiments sont réalisées sur mesure après devis. Veuillez nous indiquer le nombre, la taille et la disposition des casiers (coloris standards : RAL 9006 ou RAL 7035).

## ↳ Caractéristiques techniques

ROBUSTE CONSTRUCTION MONOBLOC EN ACIER 1ER CHOIX, SANS TRACE D'ASSEMBLAGE NI SOUDURE. CORPS EN ACIER DE 20/10ÈME. PORTE EN 30/10ÈME. ANGLE D'OUVERTURE PORTE 90°.



Colonne de 10 compartiments identiques. Porte arrière possible.



Colonne de 15 compartiments de tailles différentes.

## ↳ Serrures des compartiments



↳ Serrure de coffre-fort WITTKOPP réf. 2618 testée A2P niveau A (2 clés fournies).



## ↳ Options

- ↳ Passe général.
- ↳ Serrure type banque avec clé client + clé de contrôle.



## Norme Européenne EN 1143-1 / Classe 1/2/3 (A2P/E ou Euro/VDS)

Coffre transfert de fonds avec une porte avant et arrière. Le coffre se place généralement dans un mur et permet en toute sécurité le ramassage (ou l'approvisionnement) des fonds par les convoyeurs.

### ↳ Fonction du système électronique d'asservissement

1. OUVERTURE SIMULTANÉE DES 2 PORTES IMPOSSIBLE.
2. APRÈS UNE PREMIÈRE OUVERTURE ET FERMETURE DE LA PORTE EXTÉRIEURE, IL FAUT IMPÉRATIVEMENT UNE OUVERTURE DE LA PORTE INTÉRIEURE POUR POUVOIR À NOUVEAU OUVRIR LA PORTE EXTÉRIEURE.
3. LA PORTE INTÉRIEURE PEUT S'OUVRIR À VOLONTÉ.



### ↳ Configuration standard

Modèle Transfert 2 avec chaise de pose réglable en hauteur de 700 à 1200 mm.



Portillon inox de façade avec serrure à clé certifiée A2P.

### ↳ Configuration spéciale Axytrans

- LE COFFRE DU HAUT EST ÉQUIPÉ D'UN CHARIOT POUR RECEVOIR 2 CONTAINERS AXYTRANS POUR LE TRANSFERT DES BILLETS.
- LE COFFRE DU BAS À PAROI SIMPLE (SANS CLASSIFICATION) EST UTILISÉ POUR LE TRANSFERT DE LA MONNAIE.



Coffre passe monnaie.

Configuration coffre de transfert avec Axytrans + Passe monnaie.

### ↳ Options

- ↳ Chariot axytrans (fabrication spéciale pose en usine uniquement).
- ↳ Système d'alarme : pose en usine d'une DOCT/ST composée d'un détecteur sismique ARITECH, de 2 contacts de porte, de 2 contacts de pêne serrure, d'1 boîtier de raccordement à la centrale d'alarme.
- ↳ Portillon inox de façade avec serrure à double panneton certifiée A2P.
- ↳ Chaise de pose réglable en hauteur de 700 à 1200 mm avec quatre points de fixation au sol.

MODÈLE	Niveau de sécurité	Dim. extérieure HxLxP en mm	Dim. intérieure HxLxP en mm	Volume en litres	Poids en kg
TRANSFERT 1	Classe 1	729 x 551 x 795	605 x 430 x 584	142	230
TRANSFERT 2	Classe 2	660 x 604 x 790	540 x 520 x 570	160	450
TRANSFERT 3	Classe 3	660 x 485 x 790	510 x 370 x 520	100	460
TRANSFERT M (Passe monnaie)	Corps en 3mm Portes à double paroi avec blindage de 6mm	330 x 485 x 790	320 x 475 x 670	100	85



## Prima Protect

### Caractéristiques techniques

ROBUSTE CONSTRUCTION EN TÔLE DE 20/10<sup>e</sup>. BLINDAGE AU MANGANÈSE DU SYSTÈME DE CONDAMNATION, TABLETTES RÉGLABLES AU PAS DE 50 MM, RÉSISTANCE À LA CHARGE RÉPARTIE 120 KG. ANGLE D'OUVERTURE DE LA PORTE 95°. COULEUR GRIS CLAIR RAL 9006.



Porte inarrachable sans gonds apparents. Corps indéformable et monobloc, sans trace d'assemblage ni soudure.



6 pînes de condamnation tournants anti-sciage Ø 25 mm.



### Serrures



Serrure de coffre-fort WITTKOP réf. 2618 testée A2P niveau A (2 clés fournies).



### Prima Protect 800.

Pour le classement linéaire de 5970 mm de dossiers. 2 trous de scellement à la base Ø 14 mm.

MODÈLE	Dimension ext. hors poignées HxLxP en mm	Dim. intérieure HxLxP en mm	Épaisseur parois		Trous de scellement sol	Nombre de pînes actifs	Nombre d'étagères	Linéaire de classement en mm	Volume en litres	Poids en Kg
			Corps 10°	Porte en mm						
Prima Protect 800	1980 x 1000 x 480	1975 x 995 x 420	20	60	2 x Ø 14	6	5 + 1 rail d'accrochage dans le haut	5970	830	170

## Armoires fortes à tiroirs Class Protect

### Caractéristiques techniques

LES ARMOIRES FORTES CLASS PROTECT PROTÈGENT LES ENTREPRISES CONTRE L'ESPIONNAGE INDUSTRIEL, LE VANDALISME, LE VOL, LES INDISCRÉTIONS. LA CONSTRUCTION EST RÉALISÉE EN TÔLE D'ACIER 1<sup>er</sup> CHOIX FORMANT UNE STRUCTURE MONOBLOC HOMOGÈNE ET INDÉFORMABLE. BLINDAGE ANTI-PERÇAGE AU MANGANÈSE DES SYSTÈMES DE CONDAMNATION. COULEUR GRIS RAL 9006.



Modèle à 2 tiroirs, intégrable sous bureau.

MODÈLE	Dimension ext. hors poignées HxLxP en mm	Épaisseur parois		Nombre de pînes actifs	Nombre de tiroirs	Linéaires de classement dossiers suspendus en mm	Poids en Kg
		Corps 10°	Porte en mm				
Class Protect 2T	696 x 550 x 600	30	60	4	2	1028	95
Class Protect 3T	981 x 550 x 600	30	60	6	3	1542	140
Class Protect 4T	1266 x 550 x 600	30	60	8	4	2056	195
Class Protect 5T	1550 x 550 x 600	30	60	10	5	2570	240

## Armoires fortes blindées Army Protect Classe B

Vos informations "confidentiel défense" ou "secret défense" ont l'obligation d'être protégées dans des armoires fortes homologuées en CLASSE B. Notre gamme ARMY PROTECT CLASSE B correspond aux normes du secrétariat général de la Défense Nationale 1300 et 1223 (y compris Directive N°1223/SGDN/SSD du 23 décembre 2004 sur la protection physique des informations ou supports protégés).

### Caractéristiques techniques

MEUBLE DE SÉCURITÉ DESTINÉ À LA CONSERVATION DES INFORMATIONS OU SUPPORTS PROTÉGÉS. L'OUVERTURE FRAUDULEUSE EST IMPOSSIBLE SANS EFFRACTION. L'ARMOIRE FORTE ARMYPROTECT EST CONÇUE POUR QUE TOUTE TENTATIVE D'OUVERTURE ILLÉGITIME LAISSE DES TRACES VISIBLES. LE MODÈLE ARMYPROTECT EST UNE ARMOIRE FORTE, À UN OU DEUX BATTANTS, À STRUCTURE MÉTALLIQUE DE 20/10<sup>e</sup> DE MILLIMÈTRE, MUNIE D'UNE SERRURE MÉCANIQUE, À COMBINAISON SILENCIEUSE ET À MANŒUVRE DISCRÈTE QUI PERMET DE S'AFFRANCHIR DE LA CONTRAINTE DE LA DERNIÈRE CLÉ. LES BATTANTS POSSÈDENT UN SYSTÈME D'ACCROCHAGE DU CÔTÉ DU PIVOT. LES PÊNES, INACCESSIBLES DE L'EXTÉRIEUR, NE PEUVENT ÊTRE DÉLOGÉS

- Blindage des organes essentiels dont la présence peut être vérifiée visuellement par démontage du foncet de porte ;
- Délateur, à déclenchement mécanique et thermique, bloquant définitivement les mécanismes d'ouverture en cas d'ouverture illégitime ;
- Système permettant le plombage du foncet (face intérieure de la porte) pour détecter aisément un démontage ;
- Système à clé interdisant l'accès aux trous changeurs de la combinaison ;
- Système d'asservissement du dormant, interdisant la fermeture de la porte principale lorsque l'autre battant n'est pas condamné, s'il ne s'agit pas d'une porte à battant unique ;
- Compteur d'ouverture non falsifiable et non réutilisable protégé par le foncet ;
- Système de tringlerie constitué de barres métalliques en acier et de renvois assurant sur la porte principale une répartition géographique de plusieurs pînes horizontaux et verticaux. La poignée possède un point de rupture pour éviter un effort trop conséquent sur la tringlerie, sa position permet la visualisation immédiate de l'oubli de la fermeture ;
- Les portes sont dépourvues de toute plaque de propreté ou enjoliveurs ;

- Verrouillage automatique de la porte gauche à la fermeture de la porte droite ;
- Percage pour fixation éventuelle au sol (diamètre 14) sans adjonction de kit supplémentaire ;
- Marquage du numéro de série par estampage ;
- Coloris gris clair RAL 9006.

### Serrures

## Army Protect



Serrure de coffre-fort Sargent et Greenleaf A2P.B. UL groupe 1 réf. 8550, 800 000 combinaisons, intâtable, silencieuse, anti-manipulations et à manœuvre discrète. Verrouillage du système de changement de combinaisons avec dispositif permettant le plombage de la trappe d'accès.




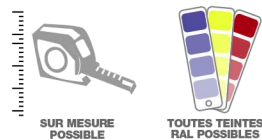
Army Protect 900. Armoire de CLASSE B pour le classement linéaire de 5695 mm de dossiers.

MODÈLE	Dimension ext. hors poignées HxLxP en mm	Dim. intérieure HxLxP en mm	Épaisseur parois		Nombre de pînes	Ø pînes en mm	Angle d'ouverture des portes en degrés	Nombre d'étagères	Linéaire de classement en mm	Volume en litres	Poids en Kg
			Corps 10°	Porte en mm							
Army Protect 250	1000 x 600 x 500	994 x 594 x 429	20	70	8	25	200	2	1780	255	78
Army Protect 500	1000 x 1200 x 500	994 x 1194 x 429	20	70	13	25	200	2	3580	510	140
Army Protect 470	1600 x 700 x 500	1594 x 694 x 429	20	70	8	25	200	4	3470	474	130
Army Protect 900	1960 x 1000 x 500	1954 x 994 x 429	20	70	16	25	200	5	5965	835	195




# ARMOIRES FORTES BLINDÉES

## Star Protect



➤ Equipement standard, tablettes pour dossiers suspendus entraxe 330 mm, réglables en hauteur sur crémaillères au pas de 50 mm. Résistance à la charge répartie 120 kg.




➤ Feuillure des portes à double chicane, pènes inaccessibles par imbrication des portes à la fermeture.




➤ Trous de scellement à la base ø 14 mm.

**Armoire forte Star Protect 900.**  
Pour le classement linéaire de 5980 mm de dossiers.



➤ Corps indéformable et monobloc sans trace d'assemblage ni soudure.



➤ Condamnation de porte sur les 4 côtés par pènes actifs/passifs anti-arrachement.



➤ Verrouillage actif par pènes de condamnation tournants anti-sciage. ø 25 mm.



**Star Protect 250.**

### Caractéristiques techniques

## Star Protect

LES ARMOIRES FORTES PROTÈGENT LES ENTREPRISES CONTRE L'ESPIONNAGE INDUSTRIEL, LE VANDALISME, LE VOL, LES INDISCRÉTIIONS. LA CONSTRUCTION EST RÉALISÉE EN TÔLE D'ACIER 1<sup>ER</sup> CHOIX FORMANT UNE STRUCTURE MONOBLOC ET INDÉFORMABLE. CORPS EN 20/10<sup>e</sup>, PORTE ÉPAISSEUR TOTALE 70 mm. BLINDAGE ANTI-PERÇAGE AU MANGANÈSE DU SYSTÈME DE CONDAMNATION. ANGLE D'OUVREMENT DE PORTE 200°. COULEUR GRIS CLAIR RAL 9006.

MODÈLE	Dim. extérieure hors poignées HxLxP en mm	Dim. intérieure HxLxP en mm	Nombre pènes	Nombre d'étagères	Linéaire de classement en mm	Volume en litres	Poids en kg
Star Protect 250	1000 x 600 x 500	996 x 596 x 430	8	2 + 1 rail d'accrochage dans le haut	1790	255	70
Star Protect 500	1000 x 1200 x 500	996 x 1196 x 430	11	2 + 1 rail d'accrochage dans le haut	3590	510	130
Star Protect 480	1600 x 700 x 500	1596 x 696 x 430	8	4 + 1 rail d'accrochage dans le haut	3480	477	120
Star Protect 900	1960 x 1000 x 500	1956 x 996 x 430	14	5 + 1 rail d'accrochage dans le haut	5980	840	195

### Options



➤ Cadre extractible, pour le classement de dossiers suspendus, lecture par le dessus, entraxe 330 mm, réglable en hauteur au pas de 50 mm.



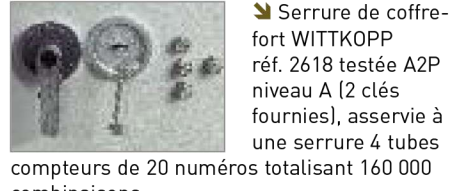
➤ Tablette extractible, réglable en hauteur au pas de 50 mm.

### Serrures

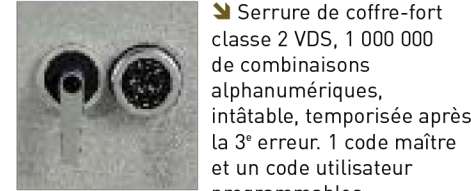
## Star Protect



➤ Serrure de coffre-fort WITTKOPP réf. 2618 testée A2P niveau A (2 clés fournies).



➤ Serrure de coffre-fort WITTKOPP réf. 2618 testée A2P niveau A (2 clés fournies), asservie à un compteur de 20 numéros totalisant 160 000 combinaisons.



➤ Serrure de coffre-fort classe 2 VDS, 1 000 000 de combinaisons alphanumériques, intâtable, temporisée après la 3<sup>e</sup> erreur. 1 code maître et un code utilisateur programmables. Condamnation automatique à la fermeture de l'armoire. Alimentation par pile avec système extérieur de secours.

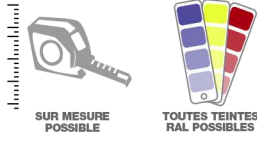
## Classe C du SGN.

➤ Serrure à disques Sargent et Greenleaf A2P.B.U.L Groupe 1, silencieuse, discrète, intâtable, anti-manipulations. 800 000 combinaisons. Les armoires STAR PROTECT équipées de cette serrure sont conformes à l'arrêté du 23 décembre 2004, classe de sécurité C (norme SGN 1300 et 1223).



# ARMOIRES FORTES À COMPARTIMENTS

## Compartiments Protect



### Caractéristiques techniques

LES ARMOIRES COMPARTIMENTS PROTECT SONT CONSTRUITES SUR LA BASE DES ARMOIRES FORTES STAR PROTECT (PAGE 38-39). LES PORTES DES CASIERS SONT EN ACIER DE 3 MM D'ÉPAISSEUR CONDAMNÉES PAR UNE SERRURE À CLÉ A2P. CHAQUE PORTE EST ÉQUIPÉE D'UNE SERRURE DIFFÉRENTE (2 CLÉS FOURNIES), PASSE GÉNÉRAL EN OPTION. TROUS DE SCELLEMENT À LA BASE Ø 14 MM.




Compartiments Protect 10. 10 compartiments.

Exemple d'aménagement d'une armoire forte Compartiments Protect 10 avec supports pour tonfas. Sur devis : D'autres aménagements sont possibles sur tous les modèles Compartiments Protect.

MODÈLE	Dimension ext. hors poignées HxLxP en mm	Dim. intérieure compartiment HxLxP en mm	Épaisseur parois		Nombre de pènes	Ø pènes en mm	Angle d'ouverture des portes en degrés	Nombre de compartiments	Volume en litres	Poids en Kg
			Corps 10°	Porte en mm						
Compartiments Protect 10	1000 x 600 x 500	165 x 250 x 300	20	70	8	25	200	10	255	110
Compartiments Protect 20	1000 x 1200 x 500	165 x 260 x 300	20	70	11	25	200	20	510	250
Compartiments Protect 30	1960 x 1000 x 500	175 x 310 x 300	20	70	14	25	200	30	840	310
Compartiments Protect 40	1960 x 1000 x 500	175 x 200 x 320	20	70	14	25	200	40	840	325

### Serrures

## Compartiments Protect



Serrure de coffre Niveau A



et un code utilisateur programmable. Condamnation automatique à la fermeture de l'armoire. Alimentation par pile avec système extérieur de secours.

Serrure de coffre-fort WITTKOPP classe 2 VDS, 1 000 000 de combinaisons alphanumériques, intâtable, temporisation après la 3<sup>e</sup> erreur. 1 code maître

## Classe C du SGDN.



Serrure a disques Sargent et Greenleaf A2P.B.UL Groupe 1, silencieuse, discrète, intâtable, anti-manipulations. 800 000 combinaisons. Les armoires COMPARTIMENTS PROTECT équipées de cette serrure sont conformes à l'arrêté du 23 décembre 2004, classe de sécurité C (norme SGDN 1300 et 1223).

# ARMOIRES FORTES MULTI MÉDIA

## Multi Média Protect

### Caractéristiques techniques

ARMOIRES FORTES MULTIMÉDIA PROTECT POUR LA PROTECTION DES ORDINATEURS, TÉLÉVISEURS JUSQU'À 60 CM DE PROFONDEUR. TABLETTES DÉPORTÉES POUR L'AÉRATION ET LE CÂBLAGE DES APPAREILS. BLINDAGE AU MANGANÈSE DU SYSTÈME DE CONDAMNATION. ÉPAISSEUR DES PAROIS CORPS 20/10<sup>e</sup>, PORTE ÉPAISSEUR TOTALE 70 MM. ANGLE D'OUVERTURE 200°. TROUS DE SCELLEMENT AU SOL Ø 14 MM. COULEUR GRIS CLAIR RAL 9006.




Trou de passage du câble électrique dans le dos Ø 50 mm, prise de terre Ø 6 mm.

### Serrures


## série Multi Média Protect



Serrure de coffre Niveau A



Serrure de coffre-fort WITTKOPP réf. 2618 testée A2P niveau A (2 clés fournies), asservie à une serrure à 4 tubes compteurs de 20 numéros, totalisant 160 000 combinaisons.



Serrure de coffre-fort classe 2 VDS, 1 000 000 de combinaisons

alphanumériques, intâtable, temporisation après la 3<sup>e</sup> erreur. Un code maître et un code utilisateur programmables. Alimentation par pile avec système extérieur de secours.

Multi média Protect 900. Exemple d'aménagement avec ordinateur / clavier / imprimante.

MODÈLE	Dim. extérieure hors poignées HxLxP en mm	Dim. intérieure HxLxP en mm	Nombre pènes	Ø pènes en mm	Nombre d'étagères	Volume en litres	Poids en kg
Multimédia Protect 900	1500 x 1000 x 670	1496 x 996 x 600	14	25	2 simples 1 coulissante	900	170

## Armoires fortes blindées Computer Protect

### Caractéristiques techniques

ARMOIRES FORTES COMPUTER PROTECT POUR LA PROTECTION DES UNITÉS CENTRALES. ROBUSTE CONSTRUCTION EN ACIER 1<sup>ER</sup> CHOIX DE 30/10<sup>e</sup>. PORTE À DOUBLE PAROI ÉPAISSEUR TOTALE 60 MM. 2 TROUS DE FIXATION AU SOL, TROUS POUR LE PASSAGE DES CÂBLES À L'ARRIÈRE. VENTILATION HAUTE ET BASSE SUR LES CÔTÉS. COULEUR GRIS CLAIR RAL 9006.

### Serrures

## série Computer Protect



Serrure de coffre Niveau A

Serrure de coffre-fort WITTKOPP réf. 2618 testée A2P niveau A (2 clés fournies).



Serrure électronique Norme Européenne ENV 1300 classe 1 VDS. 1 000 000 de combinaisons, 1 code maître et 1 code utilisateur programmables. Alimentation par pile de 9 volts accessible sous le clavier.

MODÈLE	Dim. extérieure hors poignées HxLxP en mm	Dim. intérieure HxLxP en mm	Passage de porte en mm	Poids en kg
ACP 500	500 x 350 x 650	494 x 344 x 585	440 x 240	45
ACP 700	700 x 350 x 650	694 x 344 x 585	640 x 240	60



## Armoires Fortes Haute Sécurité pour Clés Série Clés Protect



### Caractéristiques techniques

#### Modèles Clés Protect 10 à 300

RAILS D'ACCROCHAGE DE CLÉS RÉGLABLES SUR CRÉMAILLÈRES. BLINDAGE AU MANGANÈSE DU SYSTÈME DE CONDAMNATION. COLORIS GRIS CLAIR RAL 7035. OUVERTURE DES PORTES À 100°.



Trappe de dépôt de clés avec chicanes anti-pêches en série sur Clés Protect 10/30/60/100.

**Clés Protect 30.**  
Pour la protection de 30 clés.



**Clés Protect 2520.**  
Avec 6 panneaux extractibles.

### Caractéristiques techniques

#### Modèles Clés Protect 600 à 3060

AVEC PANNEAUX EXTRACTIBLES SUR GLISSIÈRES. ESPACE ENTRE 2 PANNEAUX : 80 MM. AVEC RAILS D'ACCROCHAGE RÉGLABLES EN HAUTEUR SUR CRÉMAILLÈRES. (ESPACE ENTRE 2 CROCHETS : 30 MM). OUVERTURE DES PORTES À 180°. RÉSISTANCE À L'EFFRACTION CERTIFIÉE NORME EUROPÉENNE EN 14450, CLASSE S1 (FIXATION AU SOL CONSEILLÉE POUR UNE MEILLEURE STABILITÉ).

MODÈLES CLÉS PROTECT 10 À 300	Dim. ext. hors poignées HxLxP en mm	Épaisseur corps en 10ème	Épaisseur porte en mm	Trous de fixation	Nombre de crochets	Poids en Kg
10	300 x 375 x 105	20	55	4 au dos / ø 10mm	10	12
30	400 x 375 x 105	20	55	4 au dos / ø 10mm	30	15
60	400 x 375 x 120	20	55	4 au dos / ø 10mm	60	16
100	640 x 460 x 120	20	55	4 au dos / ø 10mm	100	27
200	640 x 460 x 210	30	60	4 au dos / ø 10mm	200	44
300	640 x 460 x 310	30	60	4 au dos / ø 10mm	300	48

MODÈLES 600 À 3060 CERTIFIÉS EN 14450 CLASSE S1	Dim. ext. hors poignées HxLxP en mm	Épaisseur corps en 10ème	Épaisseur porte en mm	Trous de fixation	Nombre de panneaux extractibles	Nombre de crochets	Poids en Kg
600	500 x 500 x 550	30	55	2 au dos / 1 au sol	4	600	78
1440	800 x 700 x 550	30	55	2 au dos / 1 au sol	6	1440	120
1980	1100 x 700 x 550	30	55	2 au dos / 1 au sol	6	1980	155
2520	1500 x 700 x 550	30	55	2 au dos / 1 au sol	6	2520	199
3060	1800 x 700 x 550	30	55	2 au dos / 1 au sol	6	3060	240

## Coffres-Forts pour Clés en Classe 1

Classe 1 / EN 1143-1 • Valeur assurable 25 000 €

### Caractéristiques techniques

#### Modèles Clés Protect 1001 à 1008

UN VÉRITABLE COFFRE-FORT POUR PROTÉGER LES CLÉS !

- RÉSISTANCE À L'EFFRACTION CERTIFIÉE NORME EUROPÉENNE EN 1143 - 1 ; CLASSE 1 / VDS ; VALEUR ASSURABLE 25 000 €.
- FABRICATION TRÈS ROBUSTE :
  - CORPS À PAROIS MULTITÔLES
  - BLINDAGE DE PORTE 12 MM
  - VERROUILLAGE DE LA PORTE SUR LES 4 CÔTÉS
  - COLORIS GRIS CLAIR RAL 9006.



**Clés Protect 1002.**  
Pour 100 clés  
(en option coloris jaune).



**Clés Protect 1007.**  
Pour le stockage et la protection de 1950 clés.

MODÈLES CLÉS PROTECT 1001 À 1008 CERTIFIÉS EN 1143-1 ; CLASSE1/VDS	Dim. ext. HxLxP en mm	Épaisseur parois en mm	Épaisseur porte en mm	Trous de fixation	Nombre de panneaux extractibles	Nombre de crochets	Poids en Kg
1001	440 x 500 x 250	50	85	2 au sol / 1 au dos		60	90
1002	640 x 500 x 250	50	85	2 au sol / 1 au dos		100	115
1003	840 x 500 x 300	50	85	2 au sol / 1 au dos		200	170
1004	840 x 500 x 500	50	85	2 au sol / 1 au dos	5	450	200
1005	840 x 740 x 500	50	85	2 au sol / 1 au dos	8	1050	275
1006	1040 x 740 x 500	50	85	2 au sol / 1 au dos	8	1500	325
1007	1240 x 740 x 500	50	85	2 au sol / 1 au dos	8	1950	390
1008	1540 x 740 x 500	50	85	2 au sol / 1 au dos	9	2890	475

### Serrures

#### série Clés Protect



Serrure de coffre-fort WITTKOP réf. 2618 testée A2P niveau A [2 clés fournies].



Serrure de coffre Niveau A



Serrure électronique norme Européenne ENV 1300 classe 2 VDS. 1 000 000 de

combinaisons, 1 code maître et 1 code utilisateur programmables. Alimentation par pile de 9 volts accessible sous le clavier.



Serrure de coffre-fort Sargent et Greenleaf A2P.B. UL groupe 1 réf. 8550, 800 000 combinaisons, intactable, silencieuse, anti-manipulations. Verrouillage du système de changement de

combinaisons avec dispositif permettant le plombage de la trappe d'accès. Avec cette serrure les Clés Protect sont équipées d'un compteur d'ouverture infalsifiable. Uniquement pour CLES PROTECT 10/30/60/100.



## Class Fire




### Caractéristiques techniques

LES ARMOIRES FORTES ANTI-FEU CLASS FIRE PROTÈGENT LES ENTREPRISES CONTRE L'ESPIONNAGE INDUSTRIEL, LE VANDALISME, LE VOL, LES INDISCRÉTIIONS ET LE RISQUE D'INCENDIE. LA CONSTRUCTION EST RÉALISÉE EN TÔLE D'ACIER 1ER CHOIX FORMANT UNE STRUCTURE MONOBLOC HOMOGÈNE ET INDÉFORMABLE. BLINDAGE ANTI-PERÇAGE AU MANGANÈSE DES SYSTÈMES DE CONDAMNATION. COULEUR GRIS CLAIR RAL 9006.



Modèle à 2 tiroirs, intégrable sous bureau.



Feuillure des portes à double chicane, pènes inaccessibles par imbrication à la fermeture.



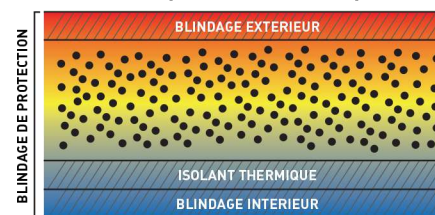
Modèle 5 tiroirs.

MODÈLE	Dim. extérieure hors poignées HxLxP en mm	Épaisseur parois corps et porte en mm	Nombre pènes actifs	Nombre de tiroirs	Linéaire de classement dossiers suspendus en mm	Poids en kg
Class Fire 2T	696 x 550 x 600	60	4	2	1028	110
Class Fire 3T	981 x 550 x 600	60	6	3	1542	150
Class Fire 4T	1266 x 550 x 600	60	8	4	2056	196
Class Fire 5T	1550 x 550 x 600	60	10	5	2570	240


## Prima Fire

### Protection anti-feu

#### Principe d'isolation thermique



Dans une armoire forte sans isolant, la température s'élève très rapidement lors d'un incendie. Avec les armoires Class Fire & Prima Fire vos documents seront mieux protégés.



Corps indéformable et monobloc à double parois, sans trace d'assemblage ni soudure.



Porte inarrachable sans gonds apparents. Angle d'ouverture de porte 95°.



6 pènes de condamnation tournants anti-sciage ø 25 mm.

### Serrures



Serrure de coffre-fort WITTKOPP réf. 2618 testée A2P niveau A (2 clés fournies).



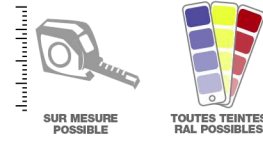
MODÈLE	Dim. extérieure HxLxP en mm	Dim. intérieure HxLxP en mm	Épaisseur parois		Trous de scellement sol	Nombre d'étagères	Linéaire de classement dossiers suspendus en mm	Volume en litres	Poids en kg
			Corps en mm	Porte en mm					
Prima Fire 700	1980 x 1000 x 480	1920 x 940 x 390	35	65	2 x ø 14	5 + 1 rail d'accrochage à la hauteur	5610	700	190

**Prima fire 700.**  
2 trous de scellement à la base ø 14 mm. Couleur gris Ral 9006.





## Série Super Protect Din 4102



**Super Protect 700.** Equipement standard tablettes pour dossiers suspendus, réglables sur crémaillères au pas de 40 mm.

### Options



Tablette extractible, réglable en hauteur au pas de 50 mm.



Cadre extractible, pour le classement de dossiers suspendus, lecture par le dessus, entraxe 330 mm, réglable en hauteur au pas de 50 mm.



Lors d'un incendie le joint se dilate de 10 fois son volume pour assurer une parfaite étanchéité aux flammes, au gaz, à l'aspersion et à la chaleur.



**Super Protect 400.** Equipement standard 2 tablettes pour dossiers suspendus, réglables sur crémaillères au pas de 40 mm.

## Caractéristiques techniques Super Protect

DANS UNE ARMOIRE FORTE SANS ISOLANT, LA TEMPÉRATURE S'ÉLÈVE TRÈS RAPIDEMENT LORS D'UN INCENDIE. AVEC LA GAMME SUPER PROTECT VOS DOCUMENTS SERONT MIEUX PROTÉGÉS. LA PERFORMANCE DES MATÉRIAUX RÉFRACTAIRES AUX NORMES DIN 4102 RALENTIT CONSIDÉRABLEMENT LA MONTÉE DE LA TEMPÉRATURE INTERNE. LES DOUBLES PAROIS ASSURENT UNE PROTECTION ANTI-EFFRACTION EXTRÊMEMENT EFFICACE. BLINDAGE DES ORGANES DE CONDAMNATION PAR PLAQUE D'ACIER AU MANGANÈSE ANTI-PERÇAGE. TROUS DE SCELLEMENT À LA BASE Ø 14 MM. COLORIS GRIS RAL 9006.

**Super Protect 190.** Equipement standard 2 tablettes pour dossiers suspendus, réglables sur crémaillères au pas de 40 mm.



MODÈLE	Dim. extérieure hors poignées HxLxP en mm	Dim. intérieure HxLxP en mm	Nombre pènes actifs/passifs	Nbre d'étagères pour dossiers suspendus	Volume en litres	Poids en kg
Super Protect 190	1000 x 600 x 480	940 x 540 x 375	8	2 + 1 rail d'accrochage dans le haut	190	95
Super Protect 370	1600 x 700 x 480	1540 x 640 x 375	8	4 + 1 rail d'accrochage dans le haut	370	140
Super Protect 400	1000 x 1200 x 480	940 x 1140 x 375	11	2 + 1 rail d'accrochage dans le haut	400	140
Super Protect 700	1980 x 1000 x 480	1920 x 940 x 375	11	5 + 1 rail d'accrochage dans le haut	680	230
Super Protect 900	1980 x 1200 x 480	1920 x 1140 x 375	11	5 + 1 rail d'accrochage dans le haut	820	265

Corps indéformable et monobloc sans trace d'assemblage ni soudure. Epaisseur 30 mm.

Condammation des portes sur les 4 côtés par pènes actifs/passifs anti-arrachement. Angle d'ouverture porte 200°. Epaisseur totale 70 mm.

Verrouillage actif par pènes de condammation tournants anti-sciage Ø 25 mm.

## Serrures Super Protect



Serrure de coffre-fort WITTKOPP réf. 2618 testée A2P niveau A (2 clés fournies).

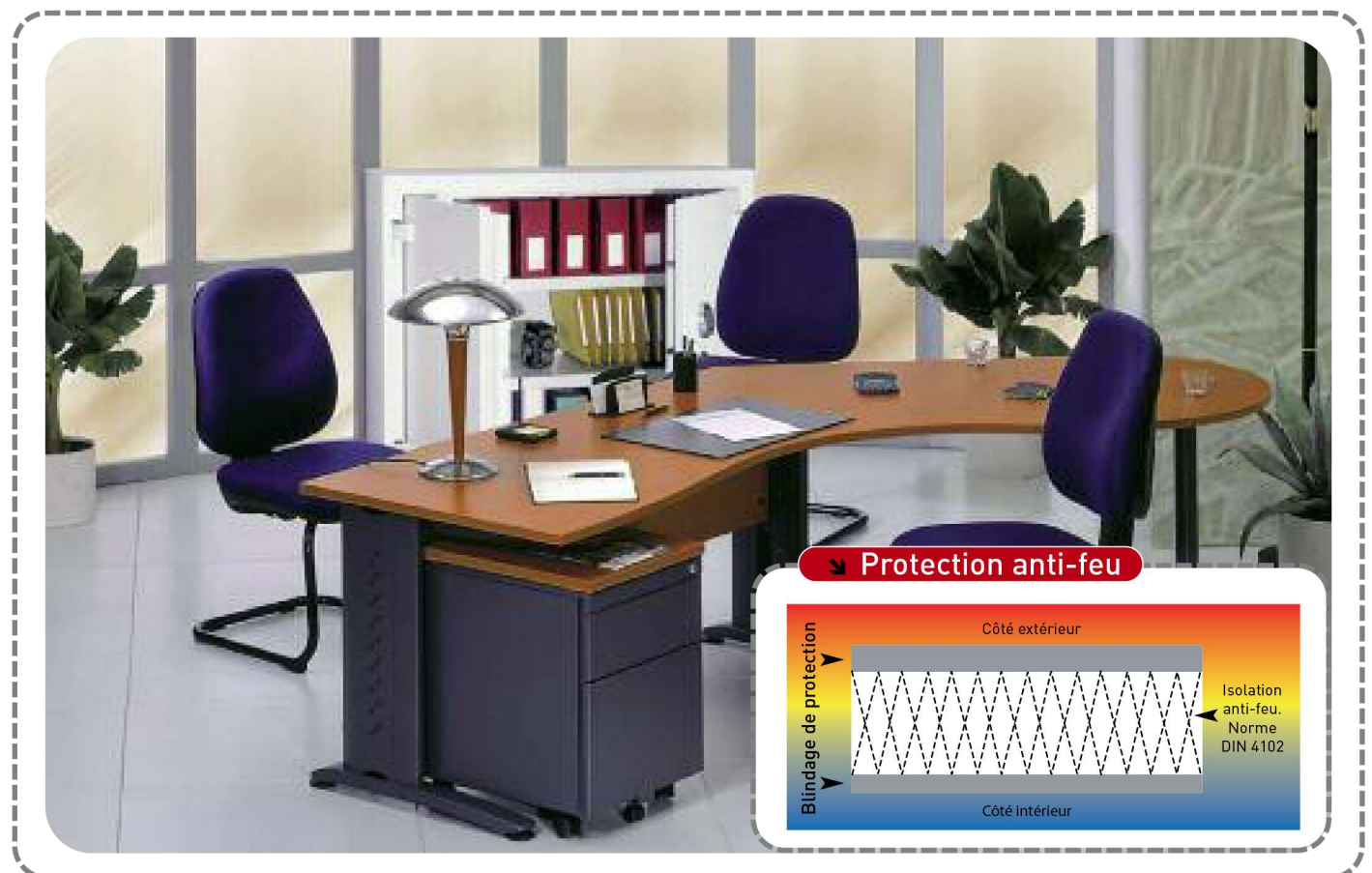


Serrure de coffre-fort WITTKOPP réf. 2618 testée A2P niveau A (2 clés fournies), asservie à une serrure 4 tubes compteurs de 20 numéros totalisant 160 000 combinaisons.

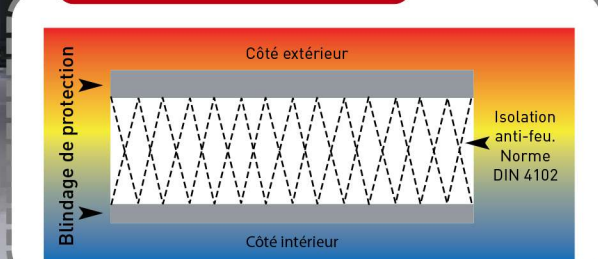


Serrure de coffre-fort classe 2 VDS, 1 000 000 de combinaisons alphanumériques, intâtable, temporisée après la 3<sup>e</sup> erreur. 1 code maître et un code utilisateur programmables.

Condammation automatique à la fermeture de l'armoire. Alimentation par pile avec système extérieur de secours.

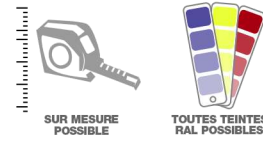


### Protection anti-feu





# ARMOIRES IGNIFUGES PAPIER 30 MINUTES



## Série Stop Fire

Norme Européenne EN 15659 • Label S30P  
Protection anti-effraction Norme Européenne EN 14450 / Classe S1

### Caractéristiques techniques

## Armoires Ignifuges Stop Fire

ASSURER L'AVENIR ET LE DÉVELOPPEMENT DE VOTRE ENTREPRISE EN PROTÉGEANT SA MÉMOIRE :

- LE VOL, LE VANDALISME ET L'ESPIONNAGE DES INFORMATIONS VITALES DE VOTRE ENTREPRISE PEUVENT COMPROMETTRE SON AVENIR.
- LORS D'UN INCENDIE, VOS DOCUMENTS PAPIER SE DÉTRUISENT DÈS 178°C. D'APRÈS LES STATISTIQUES DES POMPIERS, 70% DES ENTREPRISES SINISTRÉES DISPARAISSENT DANS LES 3 ANS QUI SUIVENT UN INCENDIE !

LES ARMOIRES IGNIFUGES STOP FIRE OFFRENT UNE PROTECTION OPTIMALE À VOS DOCUMENTS :

- PROTECTION ANTI-FEU NORME EUROPÉENNE EN 15659 / S30P
- BLINDAGE ANTI-PERÇAGE AU MANGANÈSE DU SYSTÈME DE CONDAMNATION.
- PROTECTION CONTRE L'EAU EN CAS D'INONDATION OU D'ASPERSION LORS D'UN INCENDIE.
- PROTECTION CONTRE LE RAYONNEMENT ÉLECTROMAGNÉTIQUE.
- COLORIS GRIS RAL 9006.



Joint multiples pour assurer l'étanchéité lors d'un incendie.

**Stop Fire 900.** Avec 4 tablettes pour dossiers suspendus réglables en hauteur + 1 rail d'accrochage dans le haut (5 niveaux de dossiers suspendus au total).

### Serrures

## Stop Fire




Serrure de coffre-fort WITTKOPP réf. 2618 testée A2P niveau A (2 clés fournies).



Serrure de coffre-fort WITTKOPP réf. 2618 testée A2P niveau A (2 clés fournies), asservie à une serrure 4 tubes compteurs de 20 numéros totalisant 160 000 combinaisons.



Serrure de coffre-fort classe 2 VDS, 1 000 000 de combinaisons alphanumériques, intâtable, temporisée après la 3<sup>e</sup> erreur. 1 code maître et un code utilisateur programmables. Condamnation automatique à la fermeture de l'armoire. Alimentation par pile avec système extérieur de secours.



### Essais d'endurance au feu.



Les armoires ignifuges sont homologuées norme Européenne EN 15659 / S30P.

### Options pour armoires ignifuges Stop Fire




Caissons de protection ignifuges pour supports magnétiques. Modèle 1710 pour 60 disquettes. Modèle 6720 pour 120 disquettes 3"1/2. Ces caissons offrent une résistance au feu uniquement placés à l'intérieur d'une armoire ignifuge homologuée.



**Stop Fire 450.** Avec 2 tablettes pour dossiers suspendus réglables en hauteur + rail d'accrochage dans le haut.



**Stop Fire 250.** Avec 2 tablettes pour dossiers suspendus réglables en hauteur + rail d'accrochage dans le haut.



Verrouillage de la porte sur les 4 côtés par pènes tournants actifs/passifs chromés, nickelés, anti-sciage. Angle d'ouverture porte 200°.



Trou de scellement à la base ø 14 mm.

### Options



Tablette extractible, réglable en hauteur au pas de 50 mm.

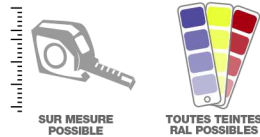


Cadre extractible, pour le classement de dossiers suspendus, lecture par le dessus, entraxe 330 mm, réglable en hauteur au pas de 50 mm.

MODÈLE	Dim. extérieure hors poignées HxLxP en mm	Dim. intérieure HxLxP en mm	Nbre d'étagères pour dossiers suspendus	Volume en litres	Poids en kg
Stop Fire 250	1100 x 700 x 600	960 x 565 x 440	2 + 1 rail d'accrochage dans le haut	240	150
Stop Fire 450	1100 x 1200 x 600	960 x 1065 x 440	2 + 1 rail d'accrochage dans le haut	450	230
Stop Fire 700	1870 x 1000 x 600	1730 x 865 x 440	4 + 1 rail d'accrochage dans le haut	660	320
Stop Fire 900	1870 x 1300 x 600	1730 x 1165 x 440	4 + 1 rail d'accrochage dans le haut	890	395



# ARMOIRES IGNIFUGES PAPIER 1 HEURE



## Série Protect Fire

Norme Européenne EN 1047-1 / Label S60P

Protection anti-effraction norme Européenne EN 14450 / Classe S2

### Caractéristiques techniques

## Armoires Ignifuges Protect Fire

ASSURER L'AVENIR ET LE DÉVELOPPEMENT DE VOTRE ENTREPRISE EN PROTÉGEANT SA MÉMOIRE :

- LE VOL, LE VANDALISME ET L'ESPIONNAGE DES INFORMATIONS VITALES DE VOTRE ENTREPRISE PEUVENT COMPROMETTRE SON AVENIR.
- LORS D'UN INCENDIE, VOS DOCUMENTS PAPIER SE DÉTRUISENT DÈS 178°C. D'APRÈS LES STATISTIQUES DES POMPIERS, 70% DES ENTREPRISES SINISTRÉES DISPARAISSENT DANS LES 3 ANS QUI SUIVENT UN INCENDIE !

LES ARMOIRES IGNIFUGES PROTECT FIRE OFFRENT UNE PROTECTION OPTIMALE À VOS DOCUMENTS :

- PROTECTION ANTI-FEU NORME EUROPÉENNE EN 1047.1 / S60P
- BLINDAGE ANTI-PERÇAGE AU MANGANÈSE DU SYSTÈME DE CONDAMNATION.
- PROTECTION CONTRE L'EAU EN CAS D'INONDATION OU D'ASPERSION LORS D'UN INCENDIE.
- PROTECTION CONTRE LE RAYONNEMENT ÉLECTROMAGNÉTIQUE.
- COLORIS GRIS RAL 9006.

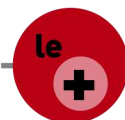


**Protect Fire 246.**  
Avec 2 tablettes réglables sur crémaillères au pas de 40 mm.



**Protect Fire 50.**

Équipement standard, 1 tablette réglable sur crémaillères au pas de 40 mm.



**Essais d'endurance au feu.**  
Durée : 13 heures




Les armoires ignifuges Protect Fire sont homologuées norme Européenne EN 1047.1, S60P. Détail du test page 4.



**Protect Fire 710.**

Avec 4 tablettes pour dossiers suspendus réglables en hauteur + 1 rail d'accrochage dans le haut (5 niveaux de dossiers suspendus au total).



Joint multiples pour assurer l'étanchéité lors d'un incendie.



Trou de scellement à la base ø 14 mm.



Verrouillage de la porte sur les 4 côtés par pènes tournants actifs/passifs chromés, nickelés, anti-sciage. Angle d'ouverture porte 200°.

### Options pour armoires ignifuges Protect Fire



Caissons de protection ignifuges pour supports magnétiques. Modèle 1710 pour 60 disquettes. Modèle 6720 pour 120 disquettes 3"1/2. Ces caissons offrent une résistance au feu uniquement placés à l'intérieur d'une armoire ignifuge homologuée. Sauf modèles 50 et 246

MODÈLE CAISSON IGNIFUGE	Dim. extérieure HxLxP en mm	Dim. intérieure HxLxP en mm	Capacité disquette 3"12	Volume en litres	Poids en kg
CD 1710	210 x 362 x 279	111 x 210 x 149	60	3,5	13,2
CD 6720	345 x 387 x 308	206 x 248 x 162	120	8,3	25

### Serrures

## Protect Fire



Serrure de coffre-fort VDS classe 2, 1 000 000 de combinaisons alphanumériques, intâtable, temporisation après la 3e erreur. 1 code maître et 1 code utilisateur programmables. Alimentation par pile, 9 volts Alcaline.

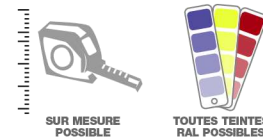


Serrure de coffre-fort WITTKOPP réf. 2618 testée A2P niveau A (2 clés fournies).



Serrure de coffre Niveau A





## Série Paper Duo et Paper Fire

Homologuées Norme Européenne EN 1047-1 / VDMA S120P

Paper Duo : Classe 1 / Norme Européenne EN 1143-1 / Valeur assurable 25000 €

Paper Fire : Classe S2 / Norme Européenne EN 14450

### Caractéristiques techniques

## Armoires Ignifuges Paper Duo et Paper Fire

ASSURER L'AVENIR ET LE DÉVELOPPEMENT DE VOTRE ENTREPRISE EN PROTÉGEANT SA MÉMOIRE :

- LE VOL, LE VANDALISME ET L'ESPIONNAGE DES INFORMATIONS VITALES DE VOTRE ENTREPRISE PEUVENT COMPROMETTRE SON AVENIR.
- LORS D'UN INCENDIE, VOS DOCUMENTS PAPIER SE DÉTRUISENT DÈS 178°C. D'APRÈS LES STATISTIQUES DES POMPIERS, 70% DES ENTREPRISES SINISTRÉES DISPARAISSENT DANS LES 3 ANS QUI SUIVENT UN INCENDIE !

LES ARMOIRES IGNIFUGES PAPER DUO ET PAPER FIRE OFFRENT UNE PROTECTION OPTIMALE À VOS DOCUMENTS :

- PROTECTION ANTI-FEU NORME EUROPÉENNE EN 1047.1 / S120P
- PROTECTION ANTI-EFFRACTION : LES MODÈLES PAPER DUO ET PAPER FIRE SONT ÉGALEMENT DE VÉRITABLES COFFRES-FORTS
- BLINDAGE ANTI-PERÇAGE AU MANGANÈSE DU SYSTÈME DE CONDAMNATION.
- CHAQUE MODÈLE DISPOSE D'UNE CACHE SECRÈTE EN DOUBLE FOND.
- PROTECTION CONTRE L'EAU EN CAS D'INONDATION OU D'ASPERSION LORS D'UN INCENDIE.
- PROTECTION CONTRE LE RAYONNEMENT ÉLECTROMAGNÉTIQUE.



**Paper Fire et Paper Duo 260.**  
Équipement standard 3 tablettes pour dossiers suspendus réglables sur crémaillères au pas de 25 mm.



Verrouillage de la porte sur les 4 côtés par pènes tournants chromés, nickelés, anti-sciage. Angle d'ouverture porte 200°.



Joint multiples pour assurer l'étanchéité lors d'un incendie.



Trou de scellement à la base ø 14 mm.



### Paper Fire et Paper Duo 750.

Avec 4 tablettes pour dossiers suspendus réglables en hauteur + 1 rail d'accrochage dans le haut (5 niveaux de dossiers suspendus au total) sur crémaillères au pas de 25 mm.

### Paper Fire et Paper Duo 110.

Équipement standard 2 tablettes simples sur crémaillères au pas de 40 mm.

### Options pour armoires ignifuges Paper Duo et Paper Fire



A partir du modèle Paper Fire & Paper Duo 260, caissons de protection ignifuges pour supports magnétiques. Modèle 1710 pour 60 disquettes. Modèle 6720 pour 120 disquettes 3"1/2. Ces caissons offrent une résistance au feu uniquement placés à l'intérieur d'une armoire ignifuge homologuée.

**le +**

**Essais d'endurance au feu.**  
Durée : 14 heures

Les armoires ignifuges sont homologuées norme Européenne EN 1047.1, S120P. Détail du test page 4.



ARMOIRES IGNIFUGES

MODÈLE	Dimension extérieure hors poignées HxLxP en mm	Dimension intérieure HxLxP en mm	Épaisseur parois		Linéaire dossiers suspendus en mm	Nombre pènes actifs	Nombre de tablettes	Ø pènes en mm	Volume en litres	Poids en kg
			Corps 10°	Porte en mm						
<b>PAPER FIRE</b> Paper Fire 60	490 x 605 x 560	300 x 460 x 350	65	130	-	4	1	25	48	165
Paper Fire 110	1040 x 540 x 550	805 x 405 x 340	65	135	-	6	2	25	110	255
Paper Fire 260	1400 x 700 x 600	1170 x 570 x 390	65	135	1710	10	3	25	260	460
Paper Fire 350	1800 x 700 x 600	1570 x 570 x 390	65	135	2850	12	4 + 1 rail dans le haut	25	349	605
Paper Fire 750	1800 x 1350 x 600	1570 x 1220 x 390	65	135	6100	20	4 + 1 rail dans le haut	25	747	960
<b>PAPER DUO</b> Paper Duo 110	1040 x 540 x 550	805 x 405 x 340	65	135	-	6	2	25	110	280
Paper Duo 260	1400 x 700 x 600	1170 x 570 x 390	65	135	1710	10	3	25	260	465
Paper Duo 350	1800 x 700 x 600	1570 x 570 x 390	65	135	2850	12	4 + 1 rail dans le haut	25	349	650
Paper Duo 750	1800 x 1350 x 600	1570 x 1220 x 390	65	135	6100	20	4 + 1 rail dans le haut	25	747	990

### Serrures

## Paper Duo et Paper Fire



Serrure de coffre-fort VDS classe 2, 1 000 000 de combinaisons alphanumériques, intâtable, temporisation après la 3e erreur. 1 code maître et 1 code utilisateur programmables. Alimentation par pile, 9 volts Alcaline.



Serrure de coffre-fort WITTKOPP réf. 2618 testée A2P niveau A (2 clés fournies).





# – ARMOIRES IGNIFUGES MAGNÉTIQUES – 1 HEURE

## Média Protect

Ignifuge magnétique 1 heure protection Feu Norme Européenne EN 1047-1. Label VDMA S 60 DIS.

Classe S2 • Norme Européenne EN 14450.

Blindage au manganèse du système de condamnation.

**Media Protect.** Equipée avec 3 bacs extractibles.



➤ Pour une parfaite sécurité,  
2 trous de scellement à la base ø 14 mm.  
Exclusivement pour la gamme Média Protect.

### ➤ Caractéristiques techniques


## Armoires Ignifuges Média Protect et Média Duo

ASSURER L'AVENIR ET LE DÉVELOPPEMENT DE VOTRE ENTREPRISE EN PROTÉGEANT SA MÉMOIRE :

- LE VOL, LE VANDALISME ET L'ESPIONNAGE DES INFORMATIONS VITALES DE VOTRE ENTREPRISE PEUVENT COMPROMETTRE SON AVENIR.
- LORS D'UN INCENDIE, VOS SUPPORTS INFORMATIQUES SE DÉTRUISENT DÈS 50°C. D'APRÈS LES STATISTIQUES DES POMPIERS, 70% DES ENTREPRISES SINISTRÉES DISPARAISSENT DANS LES 3 ANS QUI SUIVENT UN INCENDIE !
- LES SUPPORTS MAGNÉTIQUES DEVIENNENT DÉFINITIVEMENT INEXPLOITABLES S'ILS SONT EXPOSÉS À UNE HYGROMÉTRIE SUPÉRIEURE À 85%, NOTAMMENT EN CAS D'INONDATION OU D'ASPERSION LORS D'UN INCENDIE.

LES ARMOIRES IGNIFUGES MÉDIA PROTECT ET MÉDIA DUO OFFRENT UNE PROTECTION OPTIMALE À VOS SUPPORTS INFORMATIQUES :

- PROTECTION ANTI-FEU NORME EUROPÉENNE EN 1047-1, LA RÉFÉRENCE INTERNATIONALE DANS LE DOMAINE DE LA PROTECTION AU FEU.
- PROTECTION ANTI-EFFRACTION : VOTRE ARMOIRE IGNIFUGE MÉDIA DUO 150 ET 200 EST ÉGALEMENT UN VÉRITABLE COFFRE-FORT HOMOLOGUÉ EN 1143.1 / CLASSE 1
- BLINDAGE ANTI-PERÇAGE AU MANGANÈSE DU SYSTÈME DE CONDAMNATION.
- PROTECTION CONTRE L'EAU EN CAS D'INONDATION OU D'ASPERSION LORS D'UN INCENDIE.
- PROTECTION EN CAS D'EXPOSITION AUX RAYONNEMENTS MAGNÉTIQUES.



➤ Lors d'un incendie le joint se dilate de 10 fois son volume pour assurer une parfaite étanchéité aux flammes, au gaz, à l'aspersion et à la chaleur.

# – ARMOIRES IGNIFUGES MAGNÉTIQUES – 2 HEURES

## Média Duo Double Protection FEU & VOL

Ignifuge magnétique 2 heures protection Feu Norme Européenne EN 1047-1. VDMA S 120 DIS.

Classe 1 • Norme Européenne EN 1143-1 • Label Euro/VDS

Valeur assurable : 25 000 € (Média Duo 150 et 200).



Média Duo 200.



Média Duo 590.

MODÈLE	Dimension ext. hors poignées HxLxP en mm	Dimension int. HxLxP en mm	Épaisseur parois		Nombre de pènes actifs	Volume en litres	Poids en Kg
			Corps en mm	Porte en mm			
Média Protect 59	625 x 540 x 620	400 x 380 x 387	75	95	6	59	195
Média Protect 79	625 x 540 x 755	400 x 380 x 522	75	95	6	79	220

### ➤ Serrures

## Média Protect et Media Duo



➤ Serrure de coffre-fort WITTKOPP réf. 2618 testée A2P niveau A (2 clés fournies).




Serrure de coffre Niveau A



➤ Serrure de coffre-fort classe 2 VDS, 1 000 000 de combinaisons alphanumériques, intâtable, temporisation après la 3<sup>e</sup> erreur. 1 code maître et 1 code utilisateur programmables. Condamnation automatique à la fermeture de l'armoire. Alimentation par pile avec système extérieur de secours.

MODÈLE	Dimension ext. hors poignées HxLxP en mm	Dimension int. HxLxP en mm	Épaisseur parois		Nombre de pènes actifs	Angle d'ouverture des portes en degrés	Nombre de tablettes (livrées en standard) simple	Tablettes bacs extractibles HxLxP	Volume en litres	Poids en kg
			Corps en mm	Porte en mm						
Média Duo 150	1010 x 860 x 840	610 x 510 x 460	175	205	10	180	2	75 x 445 x 410	150	516
Média Duo 200	1230 x 860 x 840	840 x 510 x 460	175	205	12	180	2	75 x 445 x 410	200	640
Média Duo 310	1850 x 786 x 918	1450 x 444 x 470	175	270	10	180	-	60 x 385 x 400	310	630
Média Duo 590	1850 x 1195 x 918	1450 x 855 x 470	175	270	10	180	-	60 x 790 x 420	590	920





## Série HT

Blindage anti-perçage au manganèse du système de condamnation.

### Caractéristiques techniques

## Série HT

CONSTRUCTION EN ACIER 1<sup>ER</sup> CHOIX, STRUCTURE INDÉFORMABLE ET MONOBLOC EN ACIER DE 30/10<sup>E</sup>. PORTE INARRACHABLE SANS GONDS APPARENTS, À DOUBLE PAROI ÉPAISSEUR TOTALE 40 MM DONT 60/10<sup>E</sup> EN ACIER. OUVERTURE À 90°. TROUS DE SCELLEMENT (2 DANS LE DOS, 2 À LA BASE). FINITION PEINTURE ÉPOXY (POUDRE) CUITE AU FOUR À 180°, COLORIS NOIR RAL 9005.



**HT 70.**  
1 tablette réglable en hauteur au pas de 40 mm.



**HT 15.**  
1 tablette réglable en hauteur au pas de 40 mm.



**HT 50.**  
1 tablette réglable en hauteur au pas de 40 mm.

MODÈLE	Dim. extérieure HxLxP en mm	Dim. intérieure HxLxP en mm	Nombre d'étagères	Volume en litres	Poids en kg
HT 15	220 x 350 x 250	214 x 344 x 210	1	15	15
HT 30	320 x 400 x 300	314 x 394 x 260	1	32	24
HT 50	400 x 400 x 350	394 x 394 x 310	1	48	32
HT 60	500 x 400 x 350	494 x 394 x 310	1	60	36
HT 70	600 x 400 x 350	594 x 394 x 310	1	72	40
HT 135	900 x 450 x 380	894 x 444 x 335	2	135	65

### Serrures

## Série HT & MB



➤ Serrure électronique norme Européenne ENV 1300 classe 2 VDS. 1 000 000 de combinaisons, 1 code maître et

1 code utilisateur programmables. Alimentation par pile 9 volts accessible sous le clavier.



➤ Serrure de coffre-fort WITTKOPP réf. 2618 testée A2P niveau A (2 clés fournies).



➤ Serrure de coffre-fort WITTKOPP réf. 2618 testée A2P niveau A (2 clés fournies). Asservie à une serrure à 4 tubes compteurs de 20 numéros totalisant 160 000 combinaisons.



## Série MB

Blindage anti-perçage au manganèse du système de condamnation et **protection anti-feu**.

### Caractéristiques techniques

## Série MB

CONSTRUCTION EN DOUBLE PAROI, STRUCTURE INDÉFORMABLE ET MONOBLOC. PORTE INARRACHABLE SANS GONDS APPARENTS, OUVERTURE À 90°. PERÇAGES POUR FIXATIONS (2 DANS LE DOS, 2 À LA BASE Ø 10 MM). FINITION PEINTURE ÉPOXY (POUDRE) CUITE AU FOUR, COULEUR GRIS CLAIR RAL 9006.

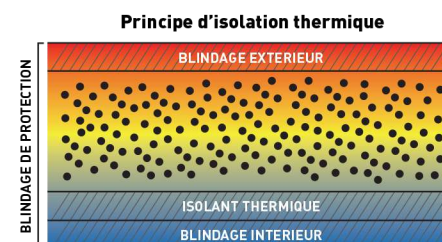


**MB 80.**  
2 tablettes réglables en hauteur au pas de 40 mm.



**MB 30.**  
1 tablette amovible.

### Protection anti-feu pour série MB



Dans un coffre sans isolant, la température s'élève très rapidement lors d'un incendie. Avec les coffres série MB, vos documents seront mieux protégés. La performance des matériaux ignifuges aux normes DIN 4102 ralentit considérablement la montée de la température interne.

MODÈLE	Dim. extérieure HxLxP en mm	Dim. intérieure HxLxP en mm	Épaisseur parois		Nombre de pènes actifs	Nombre d'étagères réglables en H.	Volume en litres	Poids en kg
			Corps en mm	Porte en mm				
MB 30	300 x 420 x 380	225 x 354 x 296	33	45	2 x Ø 20	1	24	30
MB 40	430 x 430 x 395	360 x 354 x 296	38	53	2 x Ø 20	1	38	49
MB 60	610 x 430 x 395	530 x 354 x 296	38	53	4 x Ø 20	2	55	66
MB 80	810 x 430 x 395	730 x 354 x 296	38	53	4 x Ø 20	2	76	82

### Option pour séries HT et MB (à partir des modèles HT 30 et MB 40)



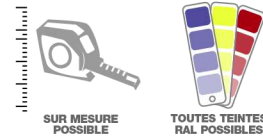
➤ Fente tirelire 20 x 250 mm sur le dessus avec système anti-pêche à griffes.



**MB 60.**  
2 tablettes réglables en hauteur au pas de 40 mm.




Série Vulcain Double Protection.  
Norme allemande VDMA niveau B.

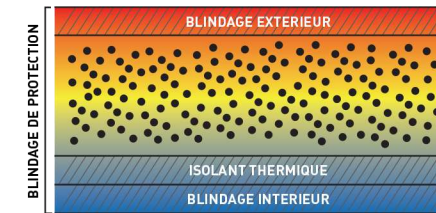


Caractéristiques techniques

Vulcain Double Protection



Principe d'isolation thermique




DANS UNE ARMOIRE FORTE SANS ISOLATION, LA TEMPÉRATURE S'ÉLÈVE TRÈS RAPIDEMENT LORS D'UN INCENDIE. AVEC LES COFFRES-FORTS VULCAIN VOS DOCUMENTS SERONT MIEUX PROTÉGÉS. LA PERFORMANCE DES MATÉRIEAUX RÉFRACTAIRES RALENTIT CONSIDÉRABLEMENT LA MONTÉE DE LA TEMPÉRATURE À L'INTÉRIEUR DU COFFRE-FORT.

ROBUSTE CONSTRUCTION EN ACIER 1ER CHOIX AVEC PAROIS DÉFENSIVES DE FORTE ÉPAISSEUR. BLINDAGE ANTI-PERÇAGE AU MANGANÈSE DU SYSTÈME DE CONDAMNATION CONFORME À LA NORME VDMA. COULEUR STANDARD GRIS CLAIR RAL 9006.



Porte inarrachable sans gonds apparents. Angle d'ouverture de la porte 95°



Pênes de condamnation tournants anti-sciage ø 25 mm.



Vulcain 170. Livré en standard avec 3 tablettes réglables sur crémaillères au pas de 40 mm.



Trou de scellement à la base ø 14 mm.



Vulcain 200. Livré en standard avec 3 tablettes réglables sur crémaillères au pas de 40 mm.



Vulcain 130. Livré en standard avec 2 tablettes réglables sur crémaillères au pas de 40 mm.



Vulcain 80. Livré en standard avec 2 tablettes réglables sur crémaillères au pas de 40 mm.

MODÈLE	Dim. extérieure hors poignées HxLxP en mm	Dim. intérieure HxLxP en mm	Épaisseur parois		Nombre de pènes	Nombre d'étagères	Volume en litres	Poids en kg
			Corps en mm	Porte en mm				
Vulcain 40	480 x 475 x 450	360 x 345 x 315	65	70	3	1	40	200
Vulcain 60	655 x 475 x 450	535 x 345 x 315	65	70	4	1	58	200
Vulcain 80	855 x 475 x 450	735 x 345 x 315	65	70	4	2	80	200
Vulcain 130	800 x 650 x 500	680 x 520 x 365	65	70	4	2	130	200
Vulcain 170	1000 x 650 x 500	880 x 520 x 365	65	70	6	3	167	200
Vulcain 200	1200 x 650 x 500	1080 x 520 x 365	65	70	6	3	205	200



Vulcain 40. Livré en standard avec 1 tablette réglable sur crémaillères au pas de 40 mm.

Vulcain 60. Livré en standard avec 1 tablette réglable sur crémaillères au pas de 40 mm.



Serrures


Série Vulcain



Serrure de coffre-fort WITTKOPP réf. 2618 testée A2P niveau A (2 clés fournies).



Serrure de coffre-fort WITTKOPP réf. 2618 testée A2P niveau A (2 clés fournies). Asservie à une serrure 4 tubes compteurs de 20 numéros totalisant 160 000 combinaisons.



Serrure électronique classe 2 VDS, 1 000 000 de combinaisons alphanumériques, intangible, temporisation après la 3<sup>e</sup> erreur. Un code maître et un code utilisateur programmables. Alimentation par pile avec système extérieur de secours.

